

Venta de Combustibles



MUNICIPALIDAD
DE **CRESPO**

Febrero 2026

Municipio de Crespo.

Oficina Municipal de Estadísticas (OME) –
Secretaría de Economía, Hacienda y Producción.



MUNICIPALIDAD
DE **CRESPO**

Dr. Marcelo Cerutti
INTENDENTE MUNICIPAL

Cdora. Evangelina Schmidt
SECRETARIA DE ECONOMÍA, HACIENDA Y PRODUCCIÓN

Lic. María Paula Cian
RESPONSABLE DE OFICINA MUNICIPAL DE ESTADÍSTICAS (OME)

Venta de combustibles

Febrero 2026

Oficina Municipal de Estadísticas (OME)

25 de Mayo 943 – Crespo – Entre Ríos

Se permite su reproducción con atribución de la fuente.

Edición y equipo técnico:

Lic. María Paula Cian

Mg. Prof. Erika Aab

Crespo, marzo de 2026

Signos convencionales

- * Dato provisorio
- Dato igual a cero
- ... Dato no disponible a la fecha de presentación de los resultados
- . Dato no registrado
- /// Dato que no corresponde presentar debido a la naturaleza de las cosas o del cálculo
- s Dato confidencial por aplicación de las reglas del secreto estadístico
- e Dato estimado por extrapolación, proyección o imputación
- Dato ínfimo, menos de la mitad del último dígito mostrado

Índice

Índice.....	3
Introducción	4
Resumen Ejecutivo. Febrero 2026	5
Venta de combustibles. Municipio de Crespo	6
Gasoil grado 2.....	6
Según canal de comercialización	7
Gasoil grado 3.....	8
Según canal de comercialización	9
Nafta Súper (entre 92 y 95 ron)	10
Nafta Premium (más de 95 ron)	11

Introducción

El presente informe tiene como objetivo analizar la evolución y variaciones de las ventas de combustibles (gasoil grado 2 –común- y 3 –ultra- y nafta súper –entre 92 y 95 ron- y premium –más de 95 ron-) en el municipio de Crespo en el mes de febrero de 2026. Para ello, se utilizan como referencia los datos suministrados por la Secretaría de Energía del Ministerio de Desarrollo Productivo de la Nación.

El informe se estructura en cuatro apartados. En los dos primeros se analiza la evolución y las variaciones porcentuales de las ventas de gasoil grado 2 y 3 entre los años 2021-2026, desagregadas según su canal de comercialización. Por último, los dos apartados restantes consideran la evolución y variaciones en las ventas de nafta súper (entre 92 y 95 ron) y premium (más de 95 ron).

Venta de Combustibles

Municipio de Crespo

Resumen Ejecutivo. Febrero 2026

Venta de Gasoil



**Gasoil
Grado 2**

17,5%

Variación % respecto al mes anterior

21,4%

Variación % interanual



**Gasoil
Grado 3**

-2,5%

Variación % respecto al mes anterior

14,0%

Variación % interanual

Venta de Nafta



**Nafta
Súper**

-10,4%

Variación % respecto al mes anterior

0,1%

Variación % interanual



**Nafta
Premium**

-8,2%

Variación % respecto al mes anterior

16,0%

Variación % interanual

Venta de combustibles. Municipio de Crespo

Gasoil grado 2

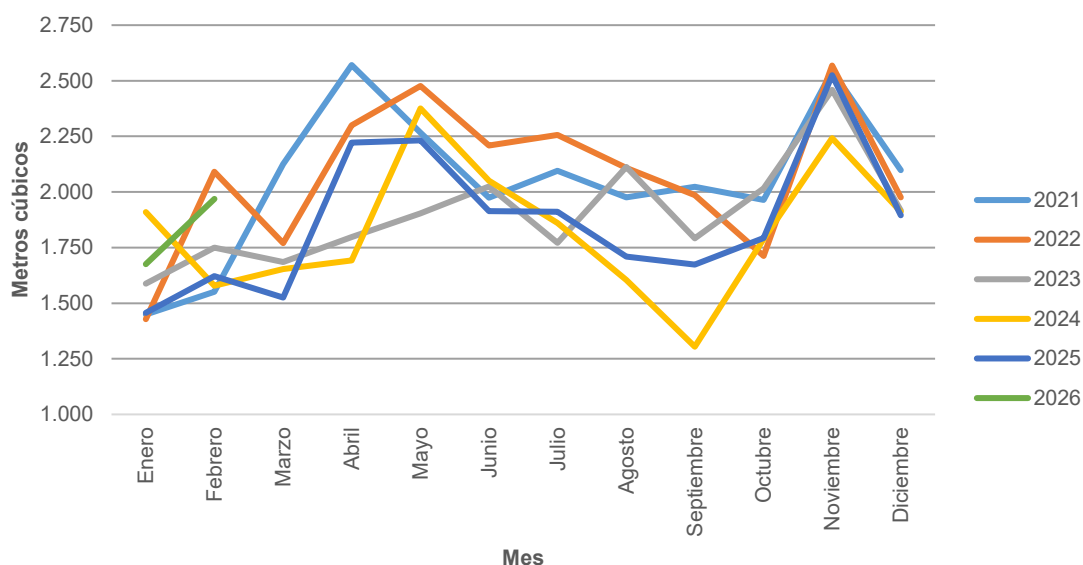
En el mes de febrero de 2026 se comercializaron 1.968,8 metros cúbicos de gasoil grado 2 en el municipio de Crespo. Esta cifra representó un aumento de 17,5% del volumen vendido en el mes anterior y una variación positiva de 21,4% respecto a igual período del año anterior. Al mismo tiempo, la variación acumulada respecto al acumulado de igual período del año anterior fue de 15,0%.

Tabla N° 1: Metros cúbicos de gasoil grado 2 comercializados y variaciones porcentuales. Municipio de Crespo. Años 2025-2026

Año	Mes	Total	Total acumulado	Variación		
				Respecto al período anterior	Respecto a igual período del año anterior	Acumulada respecto al acumulado de igual período del año anterior
Metros cúbicos						
2025	Febrero	1.621,4	3.078,0	11,3%	2,7%	-11,8%
	Marzo	1.525,6	4.603,6	-5,9%	-7,7%	-10,5%
	Abril	2.221,4	6.825,0	45,6%	31,3%	-0,1%
	Mayo	2.231,3	9.056,3	0,4%	-6,1%	-1,7%
	Junio	1.913,3	10.969,6	-14,3%	-6,7%	-2,6%
	Julio	1.910,6	12.880,2	-0,1%	2,7%	-1,8%
	Agosto	1.710,0	14.590,2	-10,5%	6,6%	-0,9%
	Septiembre	1.673,8	16.264,1	-2,1%	28,3%	1,5%
	Octubre	1.792,8	18.056,9	7,1%	0,2%	1,3%
	Noviembre	2.594,9	20.651,8	44,7%	15,8%	3,0%
	Diciembre	1.895,5	22.547,3	-27,0%	-0,8%	2,6%
	2026	Enero	1.675,5	1.675,5	-11,6%	15,0%
Febrero		1.968,8	3.644,3	17,5%	21,4%	18,4%

Fuente: Oficina Municipal de Estadísticas (OME) en base a datos de la Secretaría de Energía de la Nación.

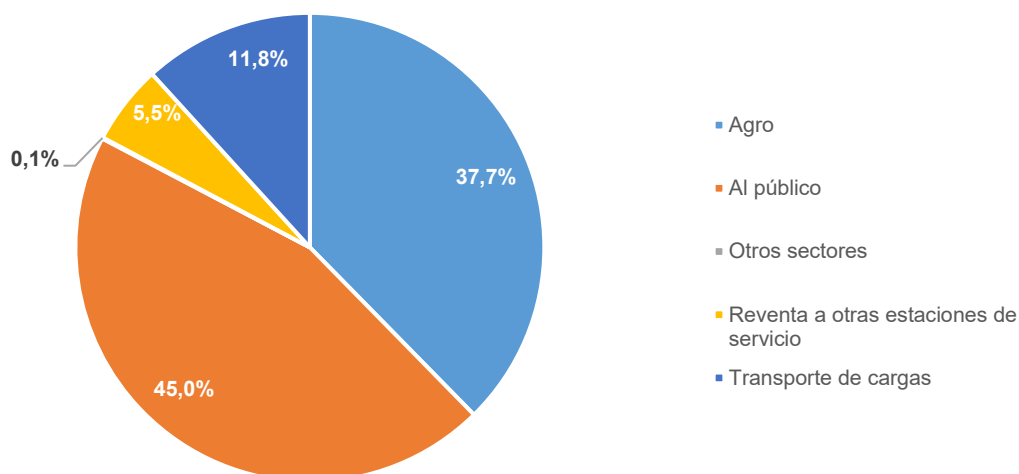
Gráfico N° 1: Metros cúbicos de gasoil grado 2 comercializados por mes. Municipio de Crespo. Años 2021-2026



Fuente: Oficina Municipal de Estadísticas (OME) en base a datos de la Secretaría de Energía de la Nación.

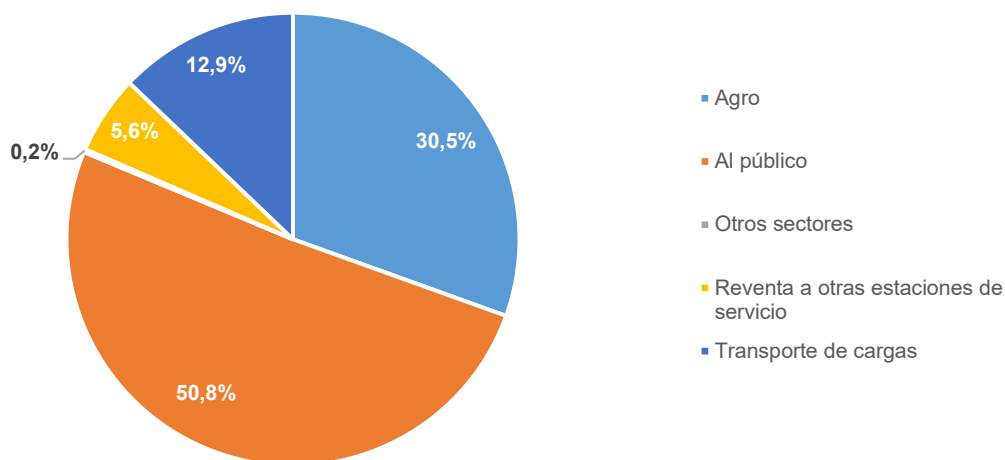
Según canal de comercialización

Gráfico N° 2: Porcentaje de metros cúbicos de gasoil grado 2 comercializados según canal de comercialización. Municipio de Crespo. Febrero 2026.



Fuente: Oficina Municipal de Estadísticas (OME) en base a datos de la Secretaría de Energía de la Nación.

Gráfico N° 3: Porcentaje de metros cúbicos de gasoil grado 2 comercializados según canal de comercialización. Municipio de Crespo. Acumulado a febrero 2026.

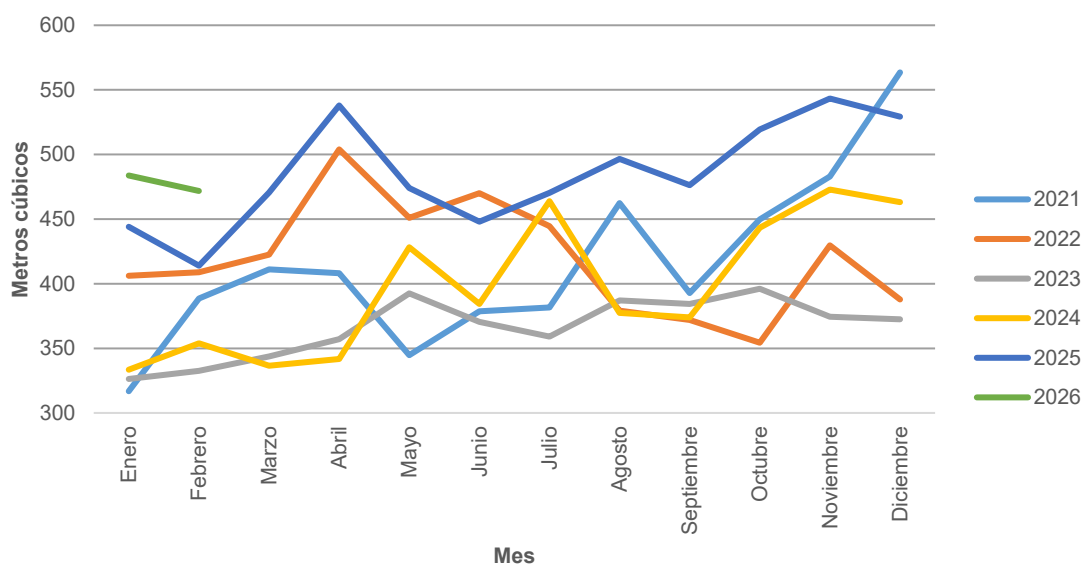


Fuente: Oficina Municipal de Estadísticas (OME) en base a datos de la Secretaría de Energía de la Nación.

Gasoil grado 3

Por su parte, las ventas de gasoil grado 3 fueron 471,8 metros cúbicos en febrero de 2026. Esto significó una disminución de 2,5% en relación con el mes anterior y un aumento de 14,0% respecto al mismo mes del año anterior. Al mismo tiempo, la variación acumulada respecto al acumulado de igual período del año anterior fue de 11,4%.

Gráfico N° 4: Metros cúbicos de gasoil grado 3 comercializados por mes. Municipio de Crespo. Años 2021-2026



Fuente: Oficina Municipal de Estadísticas (OME) en base a datos de la Secretaría de Energía de la Nación.

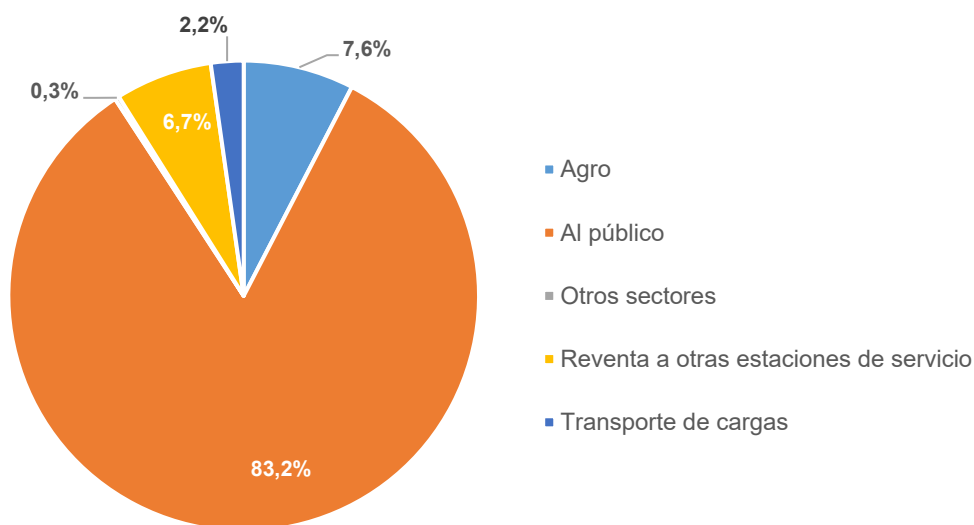
Tabla N° 2: Metros cúbicos de gasoil grado 3 comercializados y variaciones porcentuales. Municipio de Crespo. Años 2025-2026

Año	Mes	Total	Total acumulado	Variación		
				Respecto al período anterior	Respecto a igual período del año anterior	Acumulada respecto al acumulado de igual período del año anterior
Metros cúbicos						
2025	Febrero	414,0	858,1	-6,8%	17,0%	24,8%
	Marzo	470,5	1.328,7	13,7%	39,9%	29,8%
	Abril	537,8	1.866,5	14,3%	57,4%	36,7%
	Mayo	474,0	2.340,5	-11,9%	10,7%	30,5%
	Junio	447,9	2.788,4	-5,5%	16,5%	28,0%
	Julio	470,4	3.258,8	5,0%	1,4%	23,3%
	Agosto	496,6	3.755,4	5,6%	31,6%	24,4%
	Septiembre	476,2	4.231,6	-4,1%	27,4%	24,7%
	Octubre	519,4	4.751,0	9,1%	17,1%	23,8%
	Noviembre	543,3	5.294,3	4,6%	14,9%	22,8%
	Diciembre	529,2	5.823,5	-2,6%	14,3%	22,0%
	2026	Enero	483,8	483,8	-8,6%	8,9%
Febrero		471,8	955,5	-2,5%	14,0%	11,4%

Fuente: Oficina Municipal de Estadísticas (OME) en base a datos de la Secretaría de Energía de la Nación.

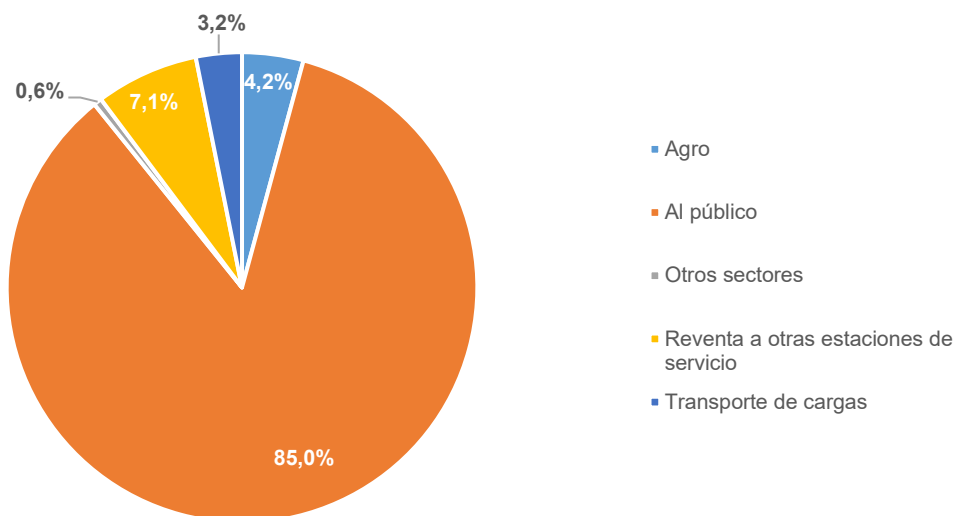
Según canal de comercialización

Gráfico N° 5: Porcentaje de metros cúbicos de gasoil grado 3 comercializados según canal de comercialización. Municipio de Crespo. Febrero 2026.



Fuente: Oficina Municipal de Estadísticas (OME) en base a datos de la Secretaría de Energía de la Nación.

Gráfico N° 6: Porcentaje de metros cúbicos de gasoil grado 3 comercializados según canal de comercialización. Municipio de Crespo. Acumulado a febrero 2026.

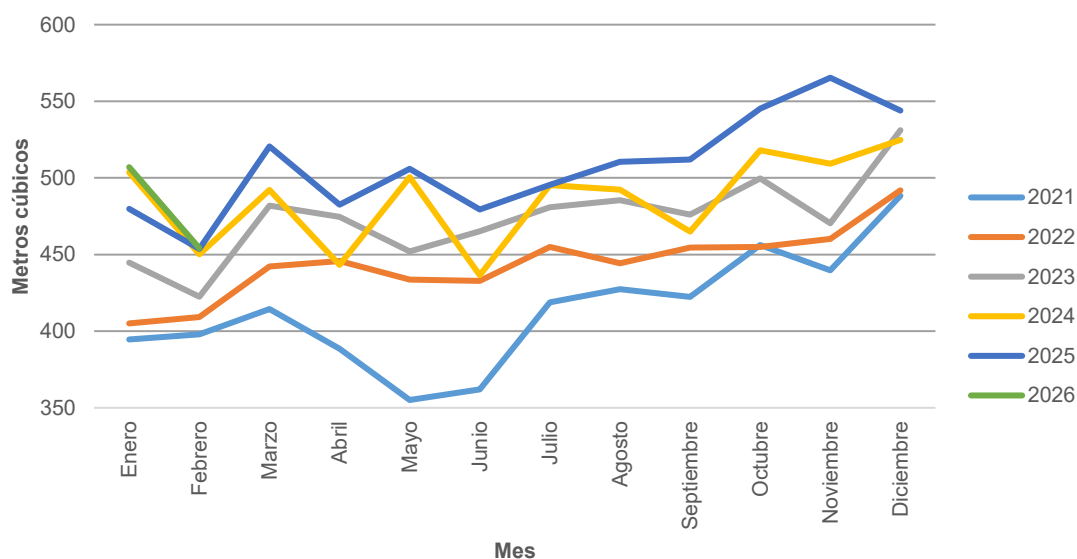


Fuente: Oficina Municipal de Estadísticas (OME) en base a datos de la Secretaría de Energía de la Nación.

Nafta Súper (entre 92 y 95 ron)

A su vez, el total de nafta súper (entre 92 y 95 ron) vendida durante febrero fue de 454,2 metros cúbicos, una disminución de 10,4% en el volumen de ventas respecto al mes anterior y un crecimiento interanual de 0,1%. Al mismo tiempo, la variación acumulada respecto al acumulado de igual período del año anterior fue de 3,0%.

Gráfico N° 7: Metros cúbicos de nafta súper (entre 93 y 95 ron) comercializados por mes. Municipio de Crespo. Años 2021-2026



Fuente: Oficina Municipal de Estadísticas (OME) en base a datos de la Secretaría de Energía de la Nación.

Tabla N° 3: Metros cúbicos de nafta súper (entre 92 y 95 ron) comercializados y variaciones porcentuales. Municipio de Crespo. Años 2025-2026

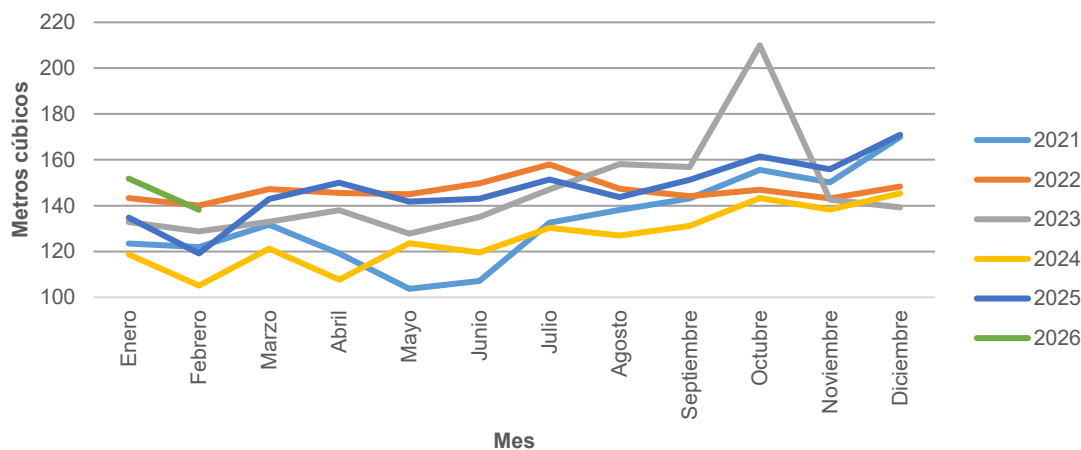
Año	Mes	Total	Total acumulado	Variación		
				Respecto al período anterior	Respecto a igual período del año anterior	Acumulada respecto al acumulado de igual período del año anterior
Metros cúbicos						
2025	Febrero	453,7	933,6	-5,5%	0,8%	-2,1%
	Marzo	520,6	1.454,2	14,7%	5,8%	0,6%
	Abril	482,5	1.936,6	-7,3%	8,8%	2,5%
	Mayo	505,9	2.442,6	4,9%	1,1%	2,2%
	Junio	479,4	2.921,9	-5,3%	3,4%	2,4%
	Julio	495,5	3.417,4	3,4%	0,0%	2,1%
	Agosto	510,5	3.927,9	3,0%	3,7%	2,3%
	Septiembre	511,9	4.439,8	0,3%	10,1%	3,1%
	Octubre	545,3	4.985,1	6,5%	5,2%	3,3%
	Noviembre	565,4	5.550,4	3,7%	11,0%	4,1%
	Diciembre	544,0	6.094,4	-3,8%	3,7%	4,0%
	2026	Enero	507,0	507,0	-6,8%	5,6%
Febrero		454,2	961,2	-10,4%	0,1%	3,0%

Fuente: Oficina Municipal de Estadísticas (OME) en base a datos de la Secretaría de Energía de la Nación.

Nafta Premium (más de 95 ron)

Por último, el volumen de ventas de nafta premium (más de 95 ron) en el mes de febrero fue de 138,2 metros cúbicos, lo cual representó una disminución de 8,9% respecto al mes anterior y un crecimiento interanual de 16,0%. Al mismo tiempo, la variación acumulada respecto al acumulado de igual período del año anterior fue de 14,2%.

Gráfico N° 8 Metros cúbicos de nafta premium (más de 95 ron) comercializados por mes. Municipio de Crespo. Años 2021-2026



Fuente: Oficina Municipal de Estadísticas (OME) en base a datos de la Secretaría de Energía de la Nación.

Tabla N° 4: Metros cúbicos de nafta premium (más de 95 ron) comercializados y variaciones porcentuales. Municipio de Crespo. Años 2025-2026

Año	Mes	Total	Total acumulado	Variación		
				Respecto al período anterior	Respecto a igual período del año anterior	Acumulada respecto al acumulado de igual período del año anterior
Metros cúbicos						
2025	Febrero	119,1	253,9	-11,6%	13,4%	13,5%
	Marzo	142,8	396,8	19,9%	17,8%	15,0%
	Abril	150,0	546,7	5,0%	39,2%	20,8%
	Mayo	141,7	688,5	-5,5%	14,7%	19,5%
	Junio	143,0	831,4	0,9%	19,5%	19,5%
	Julio	151,3	982,8	5,9%	16,2%	19,0%
	Agosto	143,7	1.126,5	-5,0%	13,3%	18,2%
	Septiembre	151,3	1.277,8	5,2%	15,3%	17,8%
	Octubre	161,5	1.439,3	6,8%	12,7%	17,2%
	Noviembre	155,8	1.595,1	-3,5%	12,7%	16,8%
	Diciembre	170,9	1.766,0	9,7%	17,6%	16,9%
2026	Enero	151,8	151,8	-11,2%	12,6%	12,6%
	Febrero	138,2	290,0	-8,9%	16,0%	14,2%

Fuente: Oficina Municipal de Estadísticas (OME) en base a datos de la Secretaría de Energía de la Nación.