



MUNICIPALIDAD
DE **CRESPO**

Anuario Estadístico 2024

Oficina Municipal de Estadísticas (OME) –
Secretaría de Economía, Hacienda y Producción



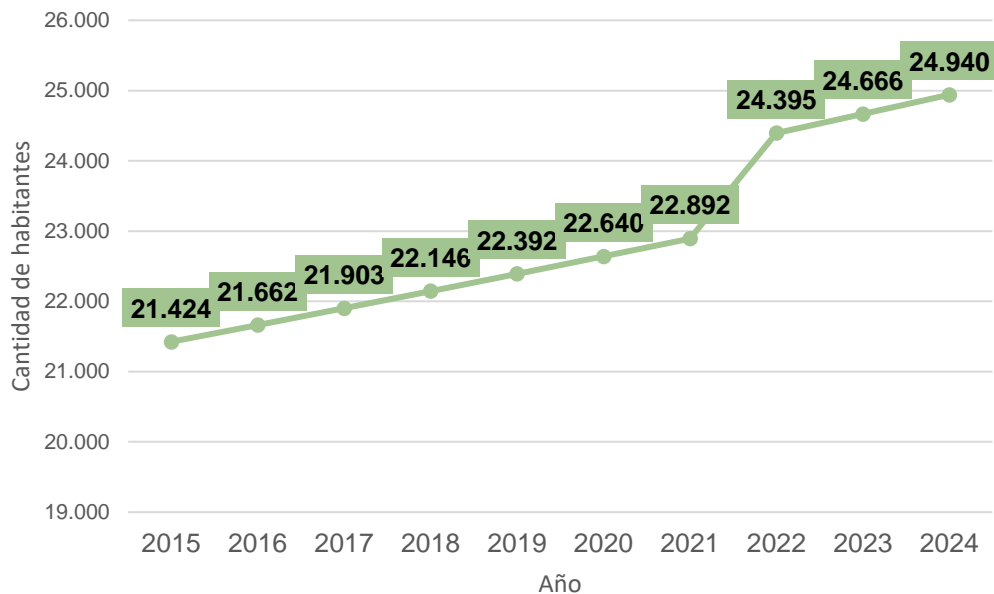
MUNICIPALIDAD
DE **CRESPO**

Población

PROYECCIÓN POBLACIONAL 2015-2024



MUNICIPALIDAD
DE **CRESPO**



24.940

habitantes

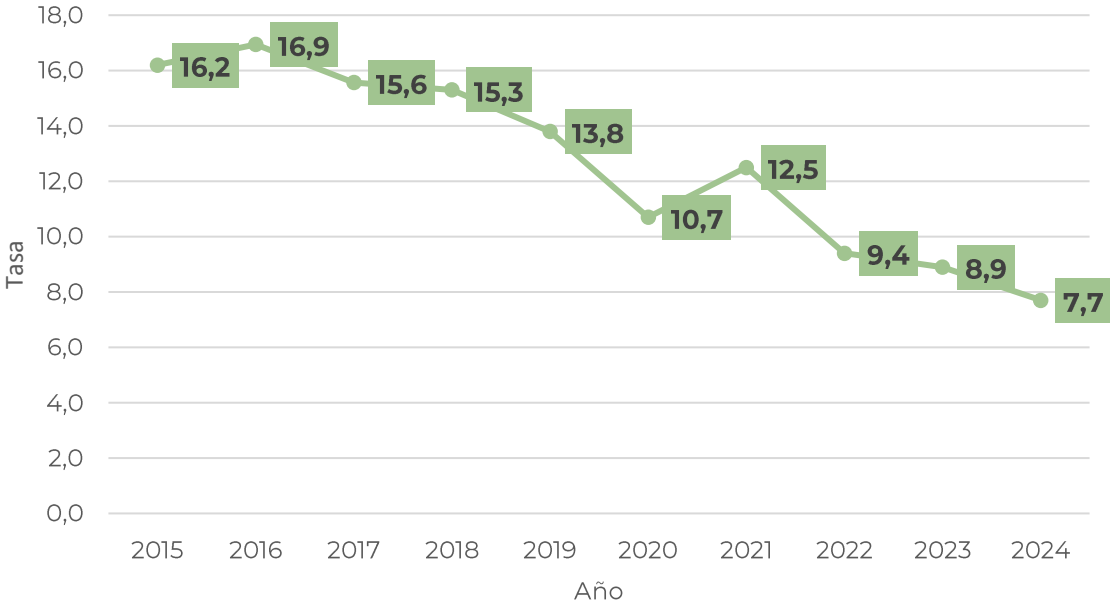
16,4%

Aumento
poblacional de
2015-2024

Fuente: : Fuente: Oficina Municipal de Estadísticas (OME) en base a datos del Censo del Instituto Nacional de Estadísticas y Censos (INDEC).



TASA DE NATALIDAD



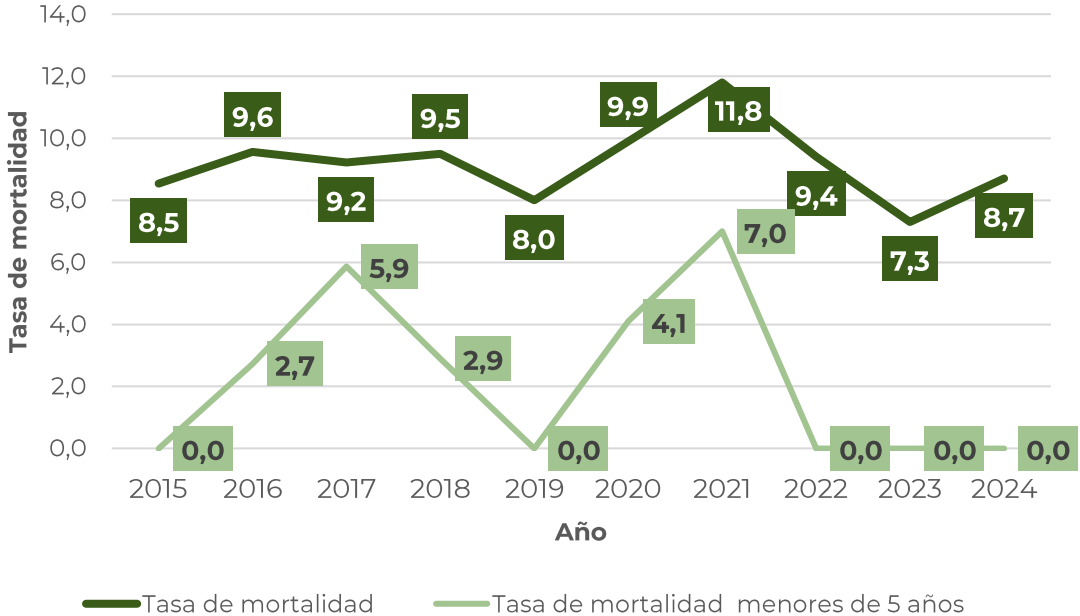
Descenso interanual de 1,5 p.p.

Descenso en 5 años de 3,0 p.p.

Fuente: Ministerio de Salud de Entre Ríos.



TASA DE MORTALIDAD



Aumento interanual de 1,4 p.p.

Fuente: Ministerio de Salud de Entre Ríos.



MUNICIPALIDAD
DE **CRESPO**

Salud

PRINCIPALES CAUSAS DE DEFUNCION



MUNICIPALIDAD
DE **CRESPO**

☐ Enfermedades del sistema circulatorio

- 23,4 %del total
- 21,0% interanual

☐ Tumores

- 19,3% del total
- 24,5% interanual

☐ Enfermedades infecciosas

- 6,4% del total
- **220% interanual**

218

Total de
muertes

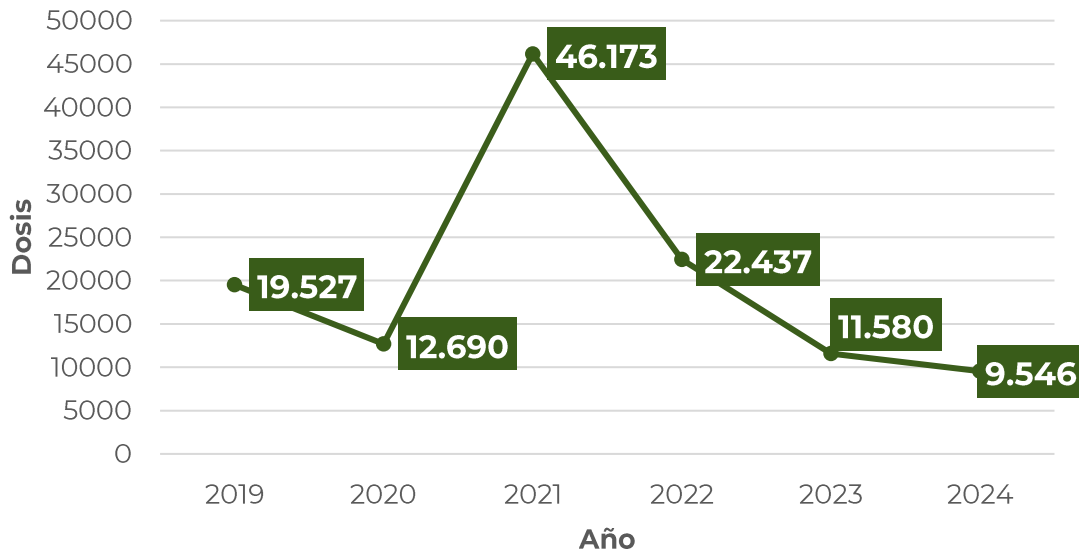
13,4%

Var. Respecto
al 2023



MUNICIPALIDAD
DE **CRESPO**

Vacunaciones. Dosis aplicadas a personas con residencia en el municipio de Crespo



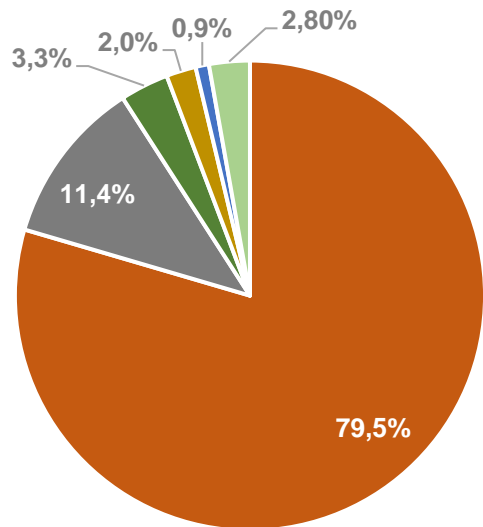
-17,6%
respecto a
2023

Fuente: Programa Ampliado de Inmunizaciones. Ministerio de Salud de Entre Ríos.

ENFERMEDADES DE NOTIFICACIÓN OBLIGATORIA



MUNICIPALIDAD
DE **CRESPO**



- Enfermedad tipo Influenza (ETI)
- Diarrea
- Dengue
- Neumonía
- Bronquiolitis (menores de 2 años)
- Otros

2.395

Total de notificaciones en 2024

-12,5%

Var. Respecto al 2023

5,6%

Var. Interanual de ETI

36,1%

Var. Interanual de Neumonía

-48%

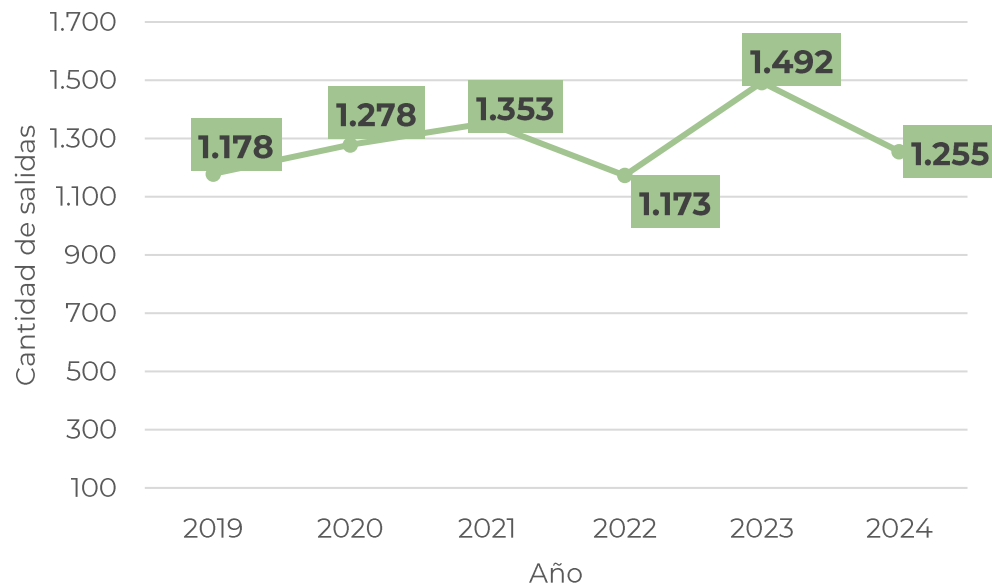
Var. Interanual de Diarrea

Fuente: Programa Ampliado de Inmunizaciones. Ministerio de Salud de Entre Ríos

Cantidad de salidas de las ambulancias del Servicio de Asistencias y Traslados del Hospital "San Francisco de Asís"



MUNICIPALIDAD
DE **CRESPO**



-16%
Var. respecto
a 2023

264%
Var.
Interanual del
gasto

Fuente: Oficina Municipal de Estadísticas (OME) en base a datos del Servicio de Asistencias y Traslados.



MUNICIPALIDAD
DE **CRESPO**

Educación y Cultura



MUNICIPALIDAD
DE **CRESPO**

Matrículas. Matrículas de los establecimientos educativos del municipio de Crespo según modalidad educativa, por nivel de enseñanza

Modalidad educativa	Nivel de enseñanza	Año 2024
Total		6.060
Común	Inicial	731
	Primario	2.138
	Secundario	2.066
	Superior no universitario	233
	Cursos de capacitación del nivel superior no universitario	340
Especial	Primaria	14
Adultos	Primaria	51
	Secundaria	301
	Formación Profesional/Capacitación Laboral	186

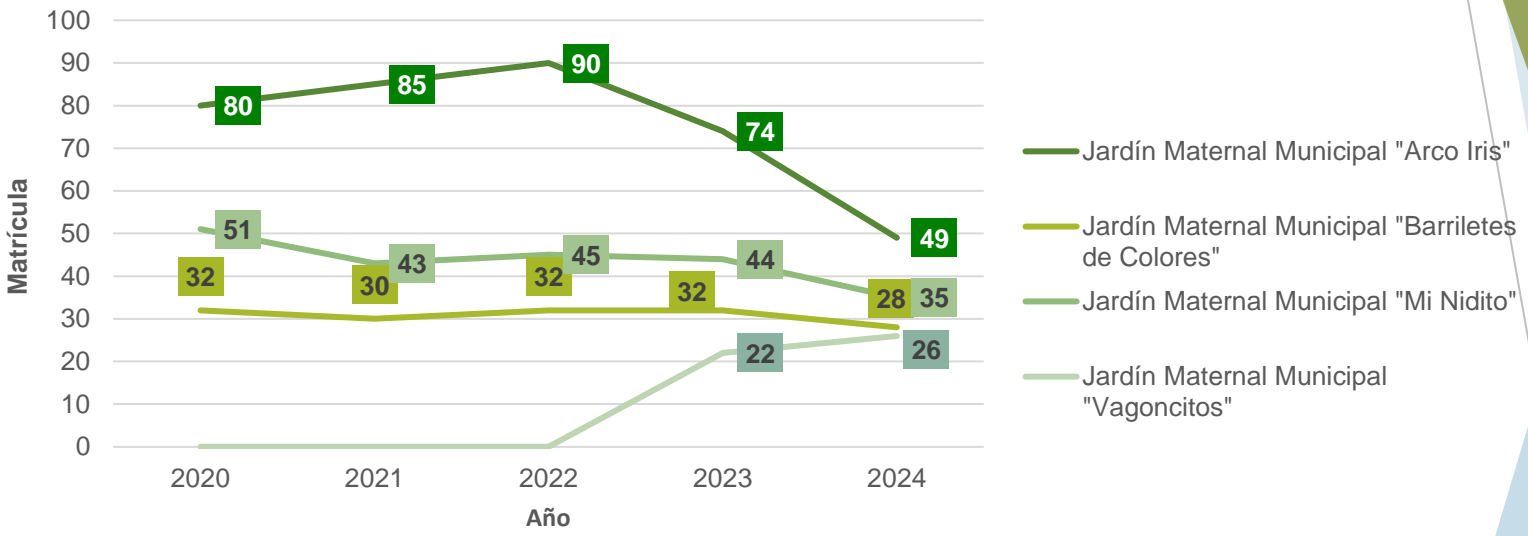
5,6%
Var. Respecto al
2023

183%
Var. Interanual en
cursos de
capacitación de
nivel superior –
modalidad común

195%
Var. Interanual en
formación
profesional
modalidad adultos

Fuente: Coordinación de Evaluación e Investigación Educativa. Dirección de Información, Evaluación y Planeamiento. Consejo General de Educación.

Sistema educativo municipal. Matrícula de alumnos en jardines de infantes según jardín al cual concurre.



138
Matriculados en 2024

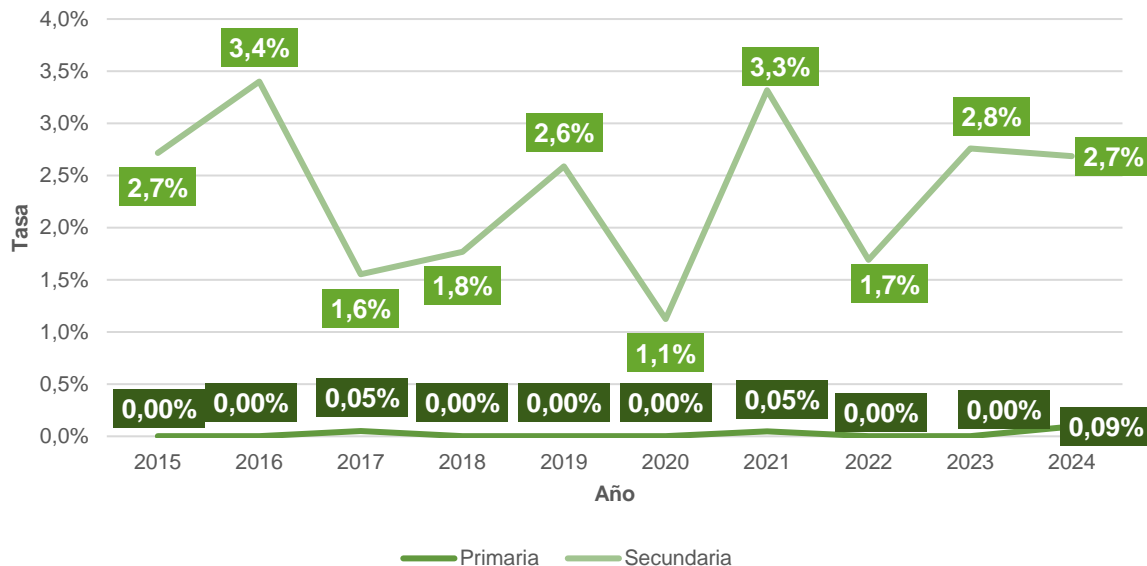
-20%
Var. Respecto al 2023

Fuente: Oficina Municipal de Estadísticas (OME) en base a datos de la Subdirección de Cultura y Educación. Municipalidad de Crespo.



MUNICIPALIDAD
DE **CRESPO**

Indicadores de aprendizaje. Tasa de abandono anual en los establecimientos educativos del municipio de Crespo según nivel educativo primario y secundario. Modalidad común.



- 1.1 p.p.

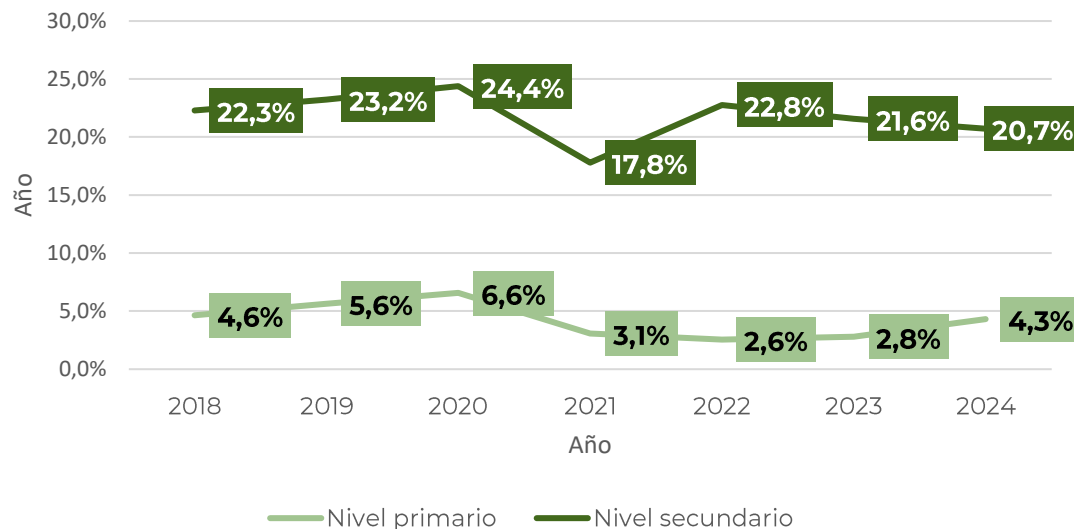
Var. Respecto
al 2023 nivel
secundario

Fuente: Coordinación de Evaluación e Investigación Educativa. Dirección de Información, Evaluación y Planeamiento. Consejo General de Educación.



MUNICIPALIDAD
DE **CRESPO**

Indicadores de aprendizaje. Tasa de sobreedad en los establecimientos educativos del municipio de Crespo según nivel educativo primario y secundario. Modalidad común.



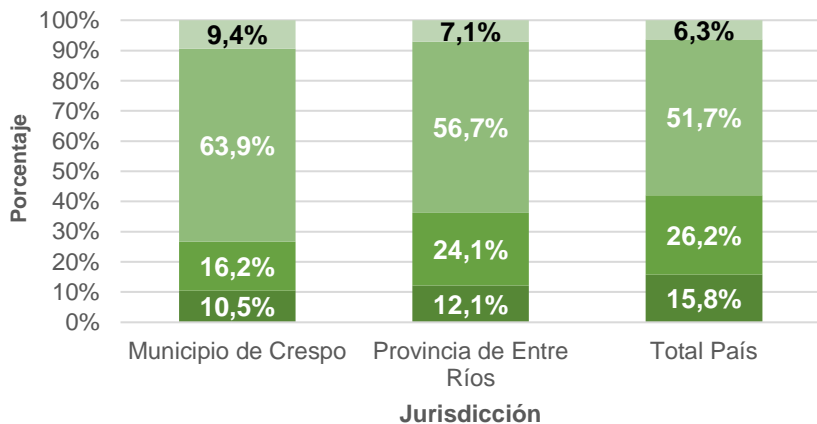
Fuente: Coordinación de Evaluación e Investigación Educativa. Dirección de Información, Evaluación y Planeamiento. Consejo General de Educación.

Pruebas Aprender. Nivel de desempeño en Lengua y Matemática.
 Nivel secundario. Municipio de Crespo, Provincia de Entre Ríos y
 total país. Año 2024



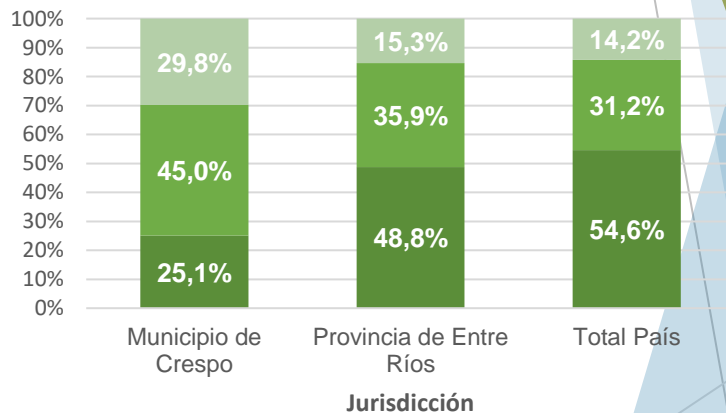
MUNICIPALIDAD
 DE **CRESPO**

Lengua



■ Por debajo del nivel básico ■ Básico ■ Satisfactorio ■ Avanzado

Matemática



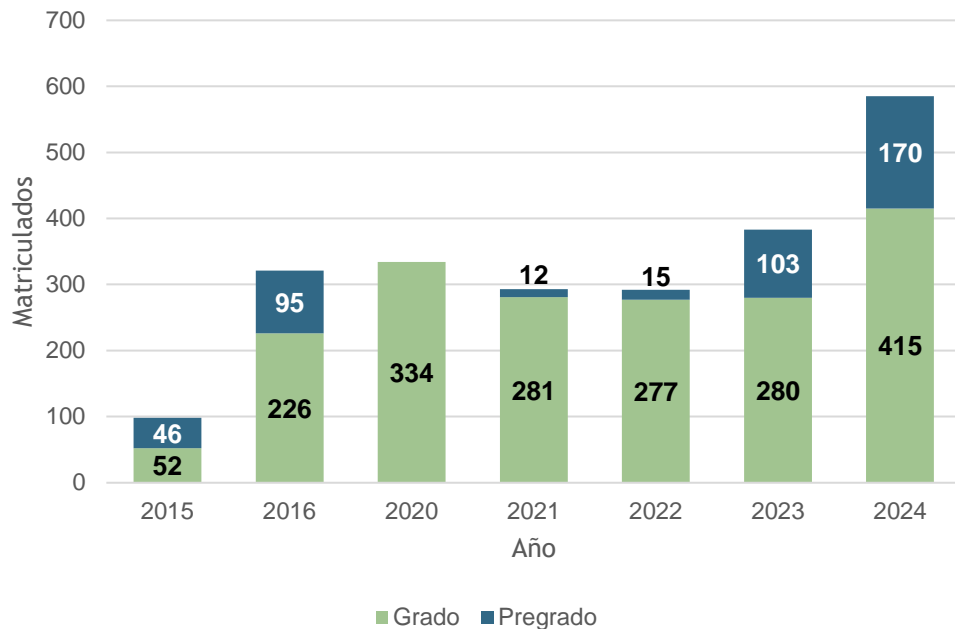
■ Por debajo del nivel básico ■ Básico ■ Satisfactorio

Fuente: Coordinación de Evaluación e Investigación Educativa. Dirección de Información, Evaluación y Planeamiento. Consejo General de Educación.



MUNICIPALIDAD
DE **CRESPO**

Matrículas. Matrículas de los establecimientos terciarios y universitario del municipio de Crespo según carrera.



585
Matriculados
en 2024

52%
Var. Respecto
al 2023

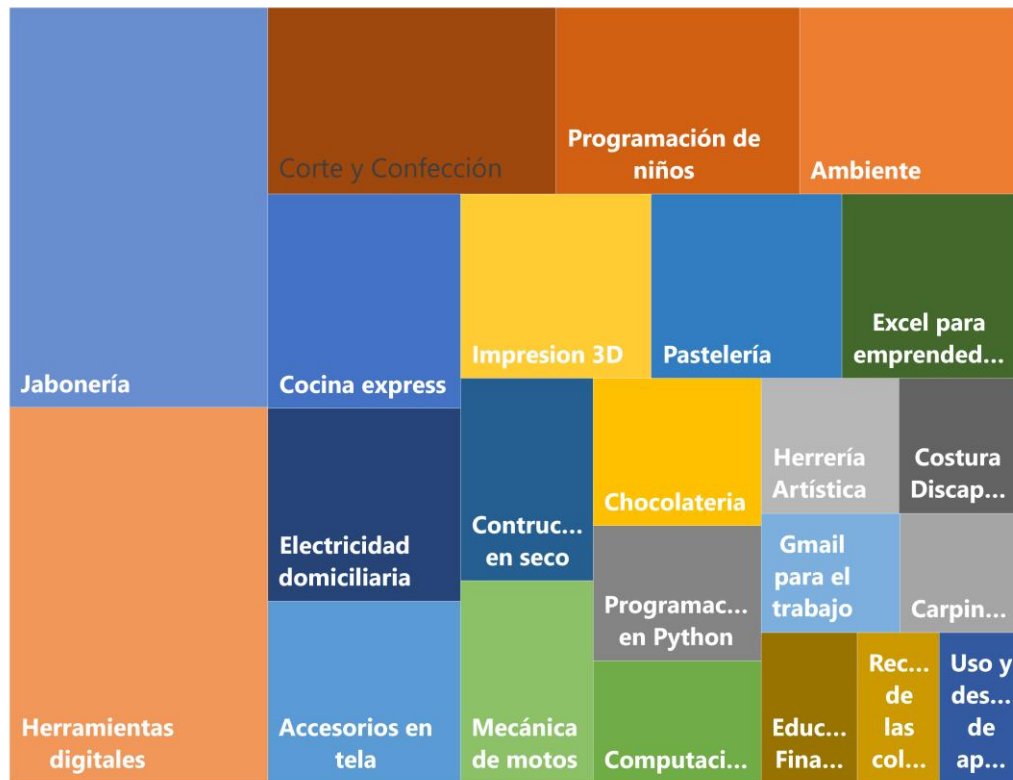
* No se encontraron disponibles sobre matrículas de pregrado

Fuente: Oficina Municipal de Estadísticas (OME) Universidad Autónoma de Entre Ríos (UADER).

CAPACITACIÓN Y FORMACIÓN LABORAL



MUNICIPALIDAD DE **CRESPO**



380

Total certificados

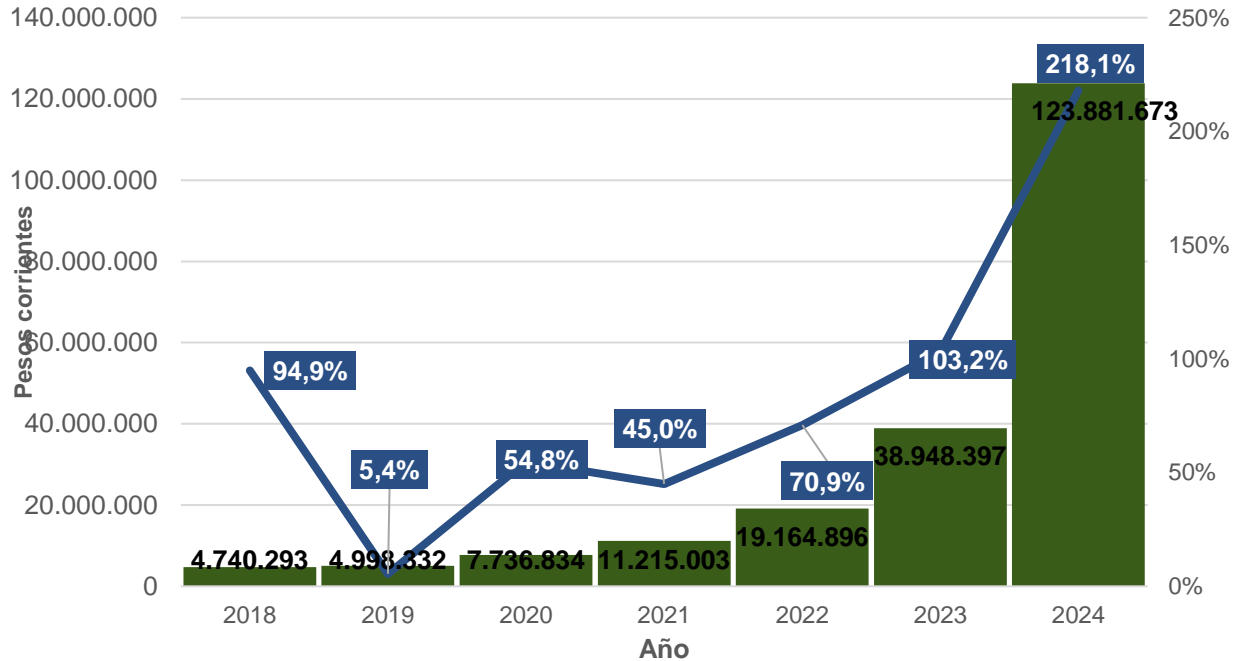
42%

Var. Respecto al 2023

Fondo de Asistencia a la Educación



MUNICIPALIDAD
DE **CRESPO**



Fuente: Coordinación de Evaluación e Investigación Educativa. Dirección de Información, Evaluación y Planeamiento. Consejo General de Educación.



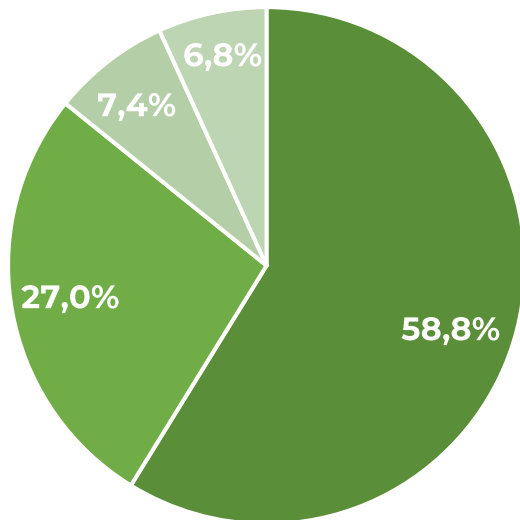
MUNICIPALIDAD
DE **CRESPO**

Economía y Trabajo

INDICADORES DEL SECTOR ECONÓMICO



MUNICIPALIDAD
DE **CRESPO**



- Comercio al por mayor y al por menor; Reparación de vehículos automotores y motocicletas
- Industria manufacturera
- Intermediación financiera y servicios de seguros
- Otros

+ 175%

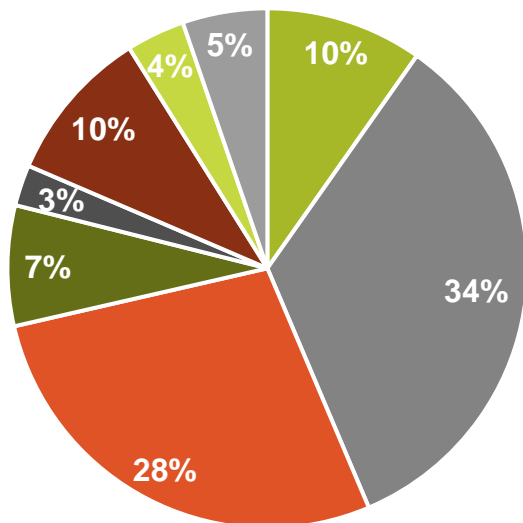
Facturación total de la actividad económica 2023-2024

- Comercio : + 1 p.p.
- Industria manufacturera: - 0,6 p.p.
- Servicios financieros : -1 p.p.

EMPLEO EN EL SECTOR PRIVADO



MUNICIPALIDAD
DE **CRESPO**



- Agricultura, ganadería, caza y silvicultura
- Industrias manufactureras
- Comercio y reparaciones
- Transporte, almacenamiento y comunicaciones
- Actividades inmobiliarias, empresariales y de alquiler
- Enseñanza
- Servicios sociales y de salud
- Otros (1)

4.053

Total de empleados
registrados

2,3%

Var. Respecto al
2023

5%

Var. Interanual de
Enseñanza

4,5%

Var. Interanual de
Comercio y
reparaciones

Nota: (1) Incluye: Suministro de electricidad, gas y agua; Construcción; Hoteles y restaurantes; Intermediación financiera; Otros servicios comunitarios, sociales y personales.

Fuente: Observatorio de Empleo y Dinámica Empresarial (OEDE) - DGEMyEL - Ministerio de Trabajo, Empleo y Seguridad Social de la Nación en base a SIPA y Simplificación Registral.



MUNICIPALIDAD
DE **CRESPO**

En 2024 se habilitaron **486 comercios**

Representa un crecimiento interanual de **43%** (340 comercios en 2023)

Altas - Nuevos Comercios

177 casos : **64%** var. Respecto al 2023

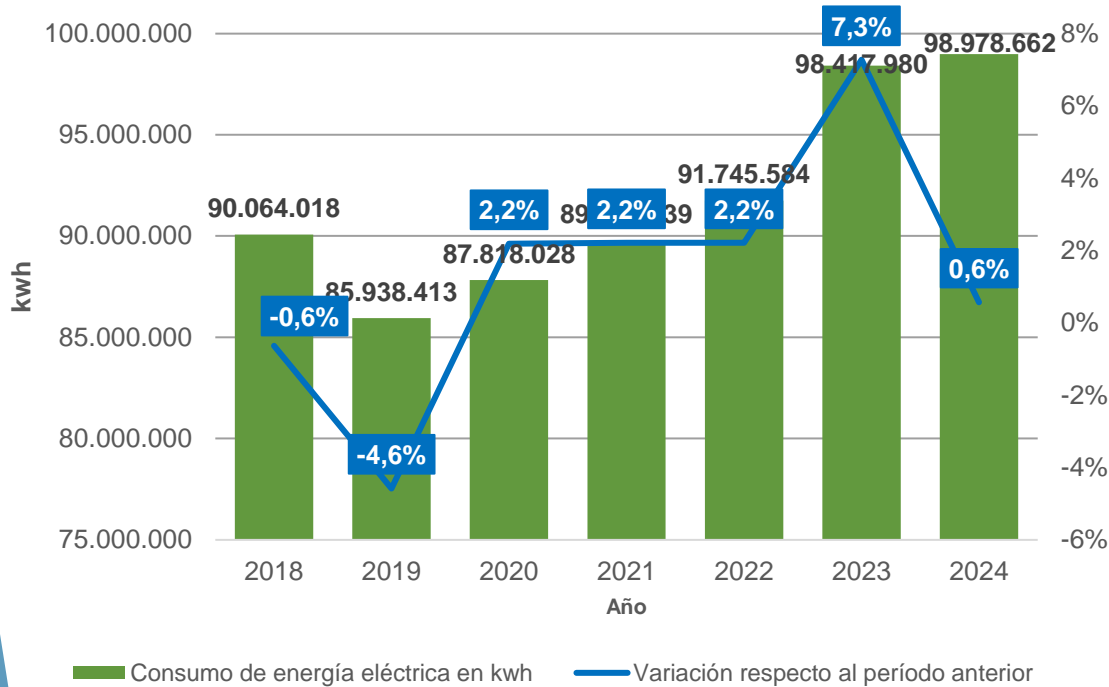
Renovación- Comercios existentes

313 casos: **35%** var. Respecto 2023

Fuente: Oficina Municipal de Estadísticas (OME) en base a datos del área de Habilitaciones (Municipalidad de Crespo).



Energía eléctrica. consumo de energía eléctrica en kW/h.



5%
Var. interanual en
Industrias

6%
Var. interanual de
alumbrado
público

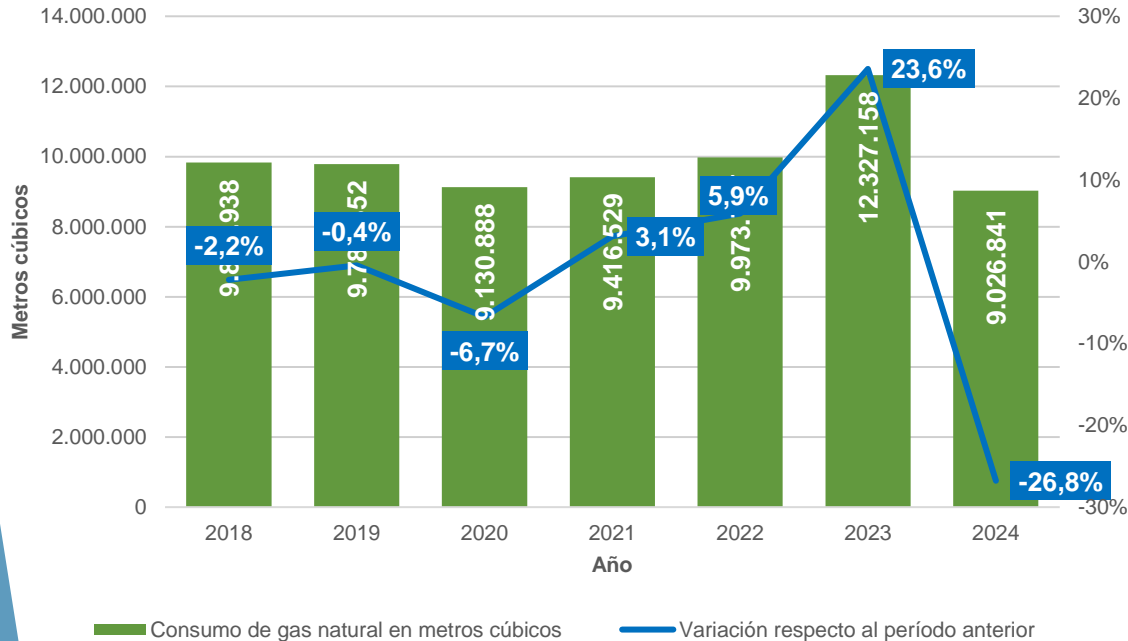
-4%
Var. Interanual
de comercios

-3%
Var. Interanual
de residencial



Gas Natural.

consumo de gas natural en metros cúbicos.



Fuente: en base a datos de Energía de Entre Ríos S.A. (ENERSA)

0,1%
Var. interanual en
Industrias

-51%
Var. Interanual
de comercios

-45%
Var. Interanual
de residencial

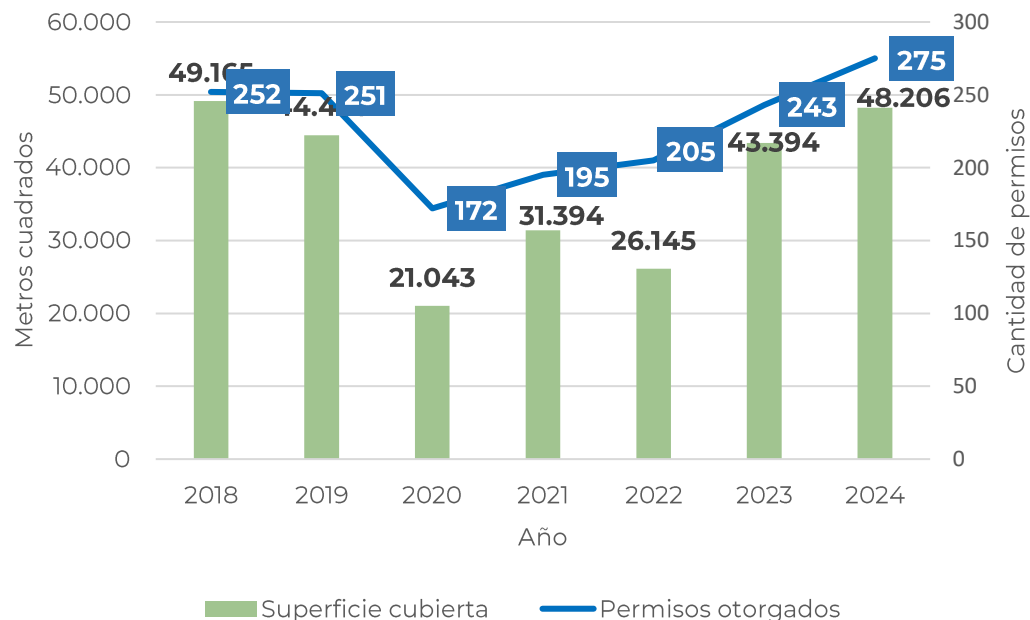
-18%
Var. interanual de
GNC

Construcción.

Permisos de edificación privados otorgados y superficie cubierta en metros cuadrados.



MUNICIPALIDAD
DE **CRESPO**



11,1%
Metros
cuadrados
respecto al 2023

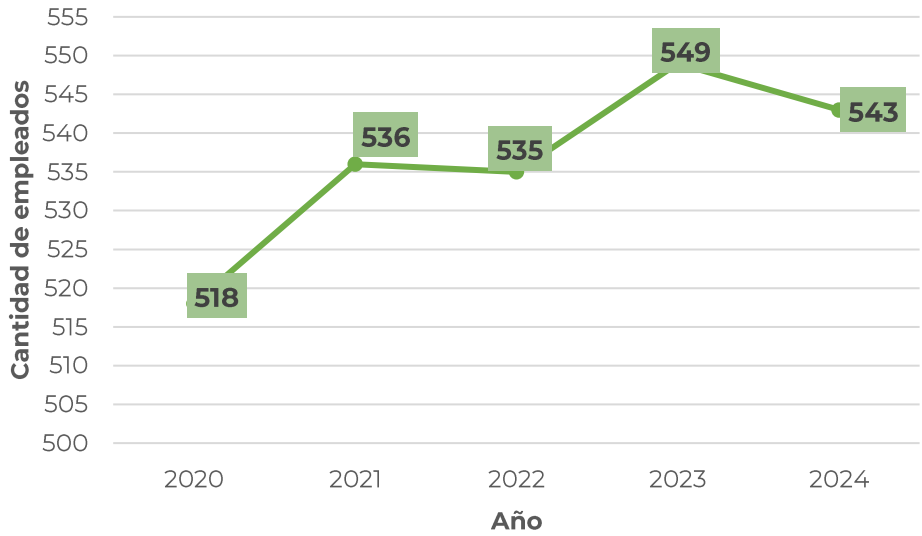
13,2%
Cantidad de
permisos
respecto al 2023

Fuente: Oficina Municipal de Estadísticas (OME) en base a datos del área de Habilitaciones (Municipalidad de Crespo).

EMPLEO EN EL SECTOR PÚBLICO MUNICIPAL



MUNICIPALIDAD DE **CRESPO**



-1,1%
Var. interanual

285
Planta
Permanente

139
Planta
Temporaria

97
Contratados

23
Funcionarios y
concejales

Fuente: Observatorio de Empleo y Dinámica Empresarial (OEDE) - DGEMyEL - Ministerio de Trabajo, Empleo y Seguridad Social de la Nación en base a SIPA y Simplificación Registral.



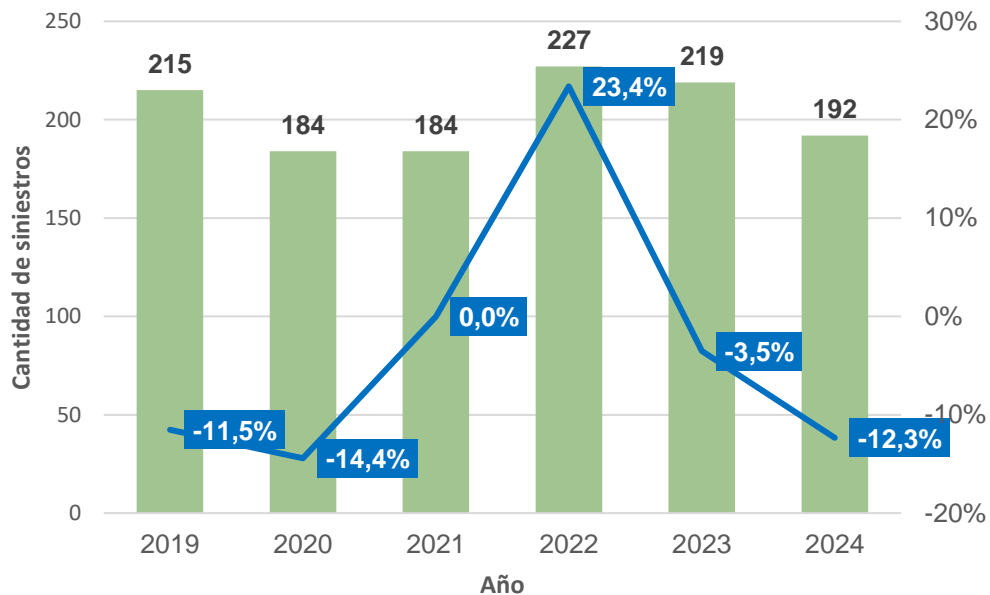
MUNICIPALIDAD
DE **CRESPO**

Seguridad Pública

Siniestralidad Vial



MUNICIPALIDAD
DE **CRESPO**

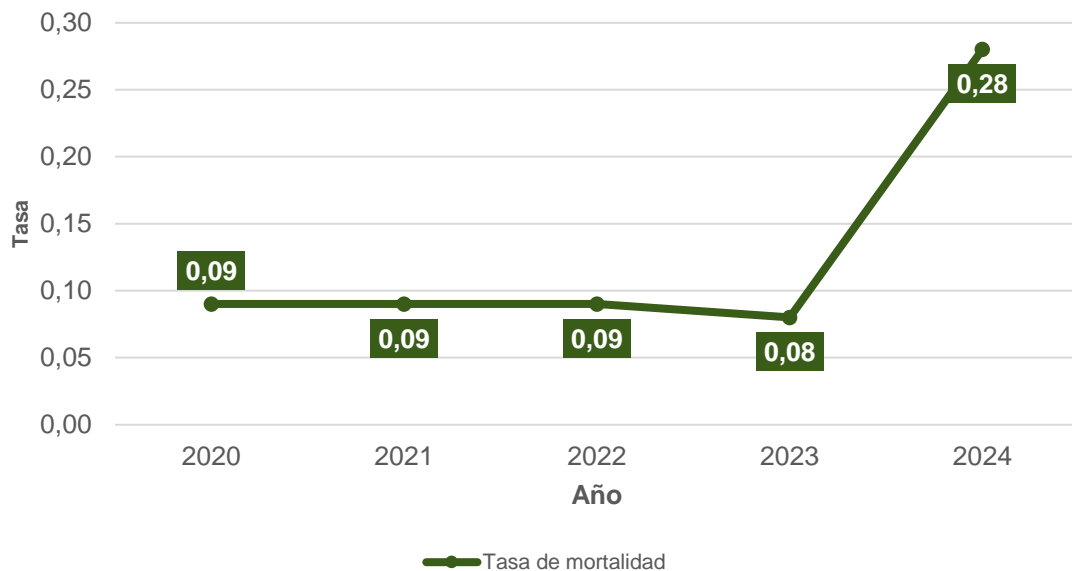


Fuente: Oficina Municipal de Estadísticas (OME) en base a datos del Área de Prevención y Seguridad Urbana (Municipalidad de Crespo) y de la Policía de Entre Ríos (Comisaría Crespo).



MUNICIPALIDAD
DE **CRESPO**

Siniestralidad vial. Tasa de mortalidad (cada 100 mil habitantes).
Municipio de Crespo. Años 2020-2024



Fuente: Oficina Municipal de Estadísticas (OME) en base a datos del Área de Prevención y Seguridad Urbana (Municipalidad de Crespo) y de la Policía de Entre Ríos (Comisaría Crespo).



MUNICIPALIDAD
DE **CRESPO**

Principales indicadores de Siniestralidad Vial 2024.

78,4%

Son de Crespo

50,5% Automóviles
18,8% Motocicletas
18,8% PickUp Utilitarios
5,2% Transporte de cargas

93,2%

En calles y
avenida

6,3%

Rutas y
avenidas

82,8%

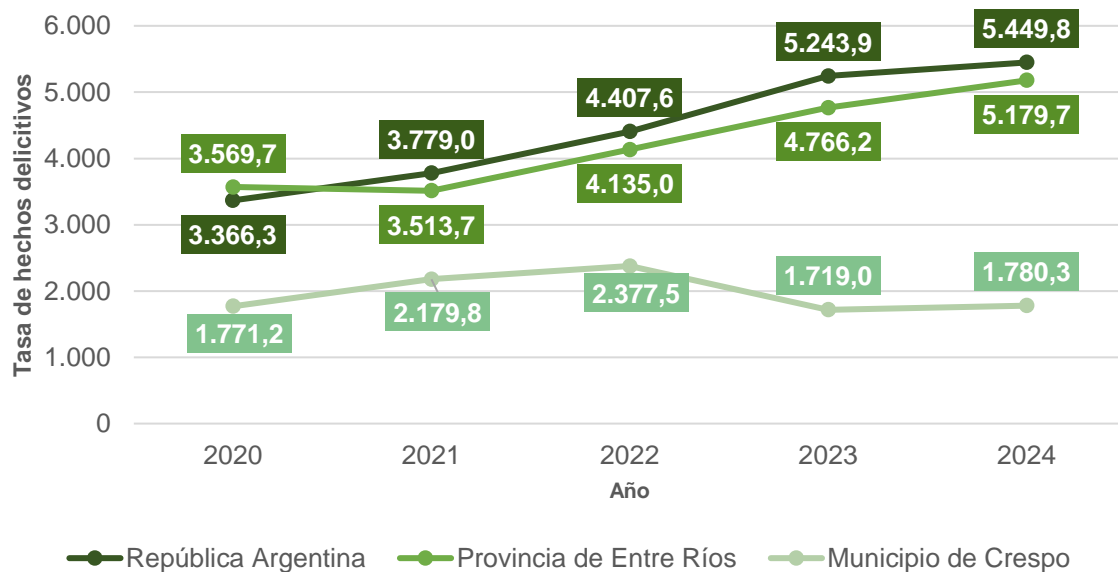
Lunes a Viernes

Fuente: Oficina Municipal de Estadísticas (OME) en base a datos del Área de Prevención y Seguridad Urbana (Municipalidad de Crespo) y de la Policía de Entre Ríos (Comisaría Crespo).



MUNICIPALIDAD
DE **CRESPO**

Hechos delictivos. Tasa de total de hechos delictivos (cada 100 mil habitantes). Total país, Provincia de Entre Ríos y Municipio de Crespo. Años 2020-2024



444
delitos

3,6
respecto a
2023

Fuente: Oficina Municipal de Estadísticas (OME) en base a datos de la Policía de Entre Ríos (Comisaría Crespo) y del Ministerio de Seguridad de la Nación.

Tasa del total de hechos delictivos o víctimas



MUNICIPALIDAD
DE **CRESPO**

- Víctimas de delitos contra las personas: **+6%**
- Víctimas de delitos contra la integridad sexual: **+15 %**
- Delitos contra la propiedad: **+4%**



Disminuyeron
las estafas
virtuales

Aumentaron las
estafas,
defraudaciones y
usura

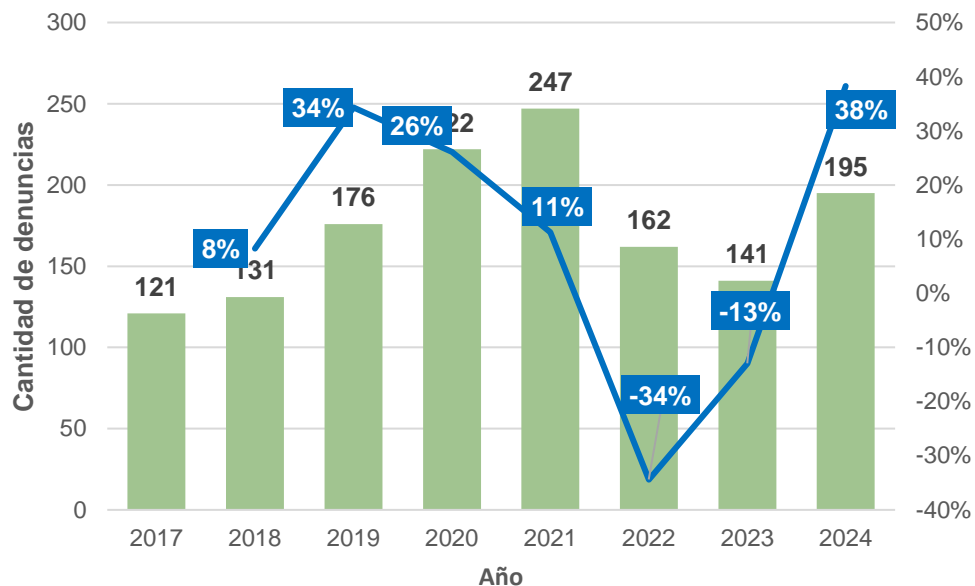


Violencia contra la mujer.

Frecuencia y variaciones porcentuales de denuncias



MUNICIPALIDAD
DE **CRESPO**



37 años

Edad
promedio de
las víctimas

50%

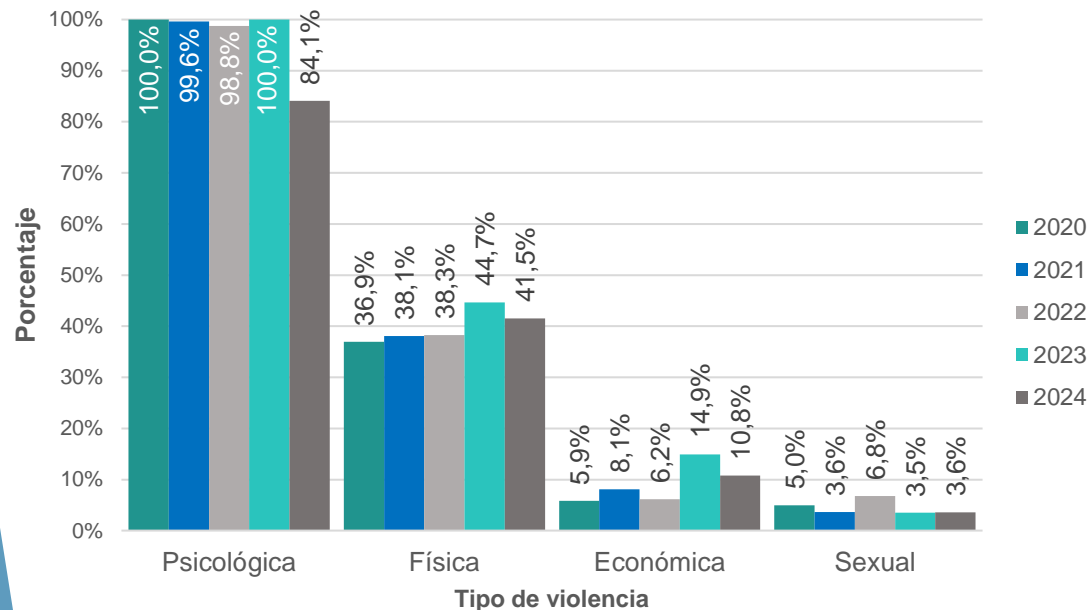
vínculo con el
agresor era de
ex - pareja

Fuente: Oficina Municipal de Estadísticas (OME) en base a datos del Área de la Mujer (Municipalidad de Crespo).



MUNICIPALIDAD
DE **CRESPO**

Violencia contra la mujer. Denuncias de violencia contra la mujer según tipo de violencia. Años 2020-2024



Becas de Formación Laboral para aumentar autonomía económica

Grupos psicoeducativos para varones (vía judicial) y mujeres (abierto al público)

Fuente: Oficina Municipal de Estadísticas (OME) en base a datos del Área de la Mujer (Municipalidad de Crespo).



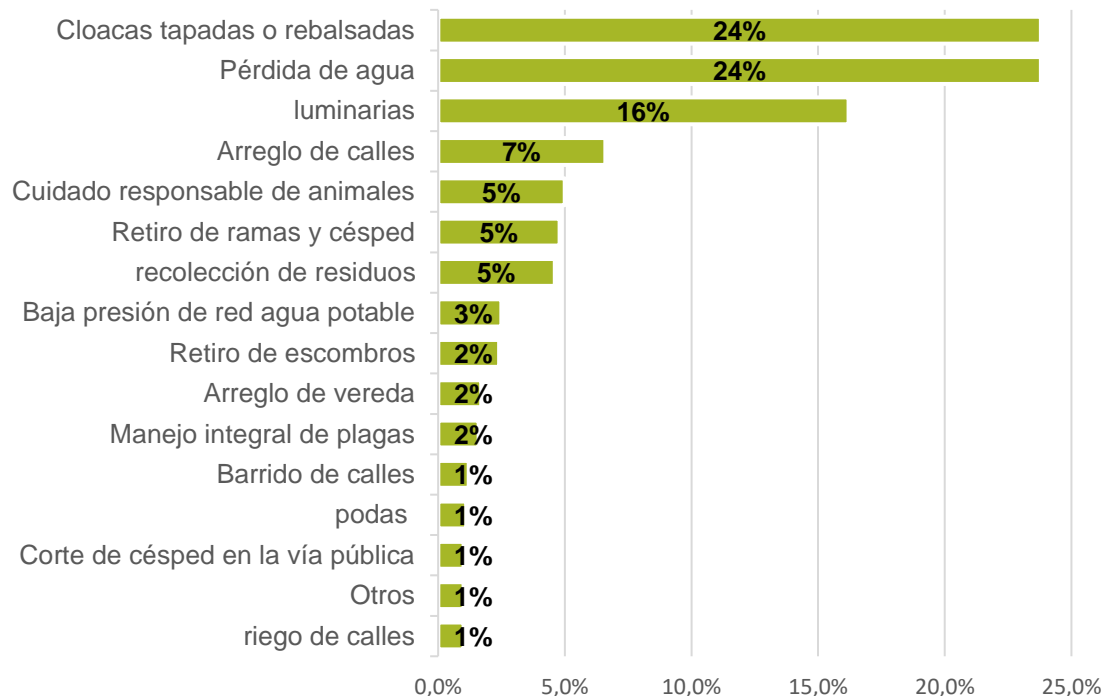
MUNICIPALIDAD
DE **CRESPO**

Servicios Públicos

Casos recibidos en el Sistema de Reclamos de la Municipalidad



MUNICIPALIDAD
DE **CRESPO**



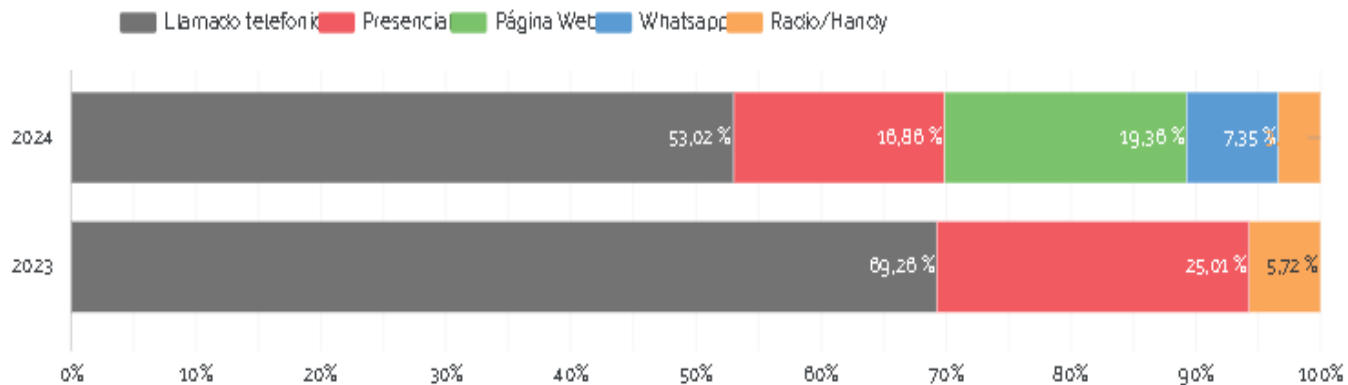
6.111
Total de reclamos

Fuente: Oficina Municipal de Estadísticas (OME) en base a datos del Área de Atención Ciudadana. Municipio de Crespo.

Reclamos.



MUNICIPALIDAD
DE **CRESPO**



35,7%
Respecto al
2023

Fuente: Oficina Municipal de Estadística en base a datos del área de Informática y Redes.

SERVICIOS PÚBLICOS



MUNICIPALIDAD
DE **CRESPO**

Pavimento

2.200 metros lineales

Extensión de red cloacal

270 metros lineales

Alumbrado Público

600 luminarias (nuevas y
reemplazos)

235% var. interanual
del gasto ejecutado

SERVICIOS PÚBLICOS



MUNICIPALIDAD
DE **CRESPO**

Parques y Paseos

Gasto ejecutado 203%
var. interanual

1. Remodelación plaza San Lorenzo
2. Plazoleta de la Mujer
3. Plaza Loma Linda
4. Plaza Barrilete de Sueños
5. Plaza Las Margaritas
6. Plaza del Progreso
7. Plaza del Guardaguas y Paseo de la Inclusión
8. Parque del Lago
9. Plaza Sarmiento
10. Plaza Guadalupe
11. Espacio en calle Maipú
12. Parque en Jaureche y Ma. Elena Walsh

Otros



MUNICIPALIDAD
DE **CRESPO**

OMIC

- 138 denuncias : - **29,6%** var. Interanual
- **65%** de las denuncias son por el servicio de telecomunicaciones- servicio de telefonía fija e internet.

Licencias de Conducir

- Se entregaron 4.996 licencias, -**7%** respecto al 2023
- **79%** del total por renovación y el **14%** originales.

Salud Animal

- Total de castraciones 1.087, -**7%** respecto a 2023
- Total de vacunaciones 627, **+6%** respecto a 2023



MUNICIPALIDAD
DE **CRESPO**

¡Gracias!

