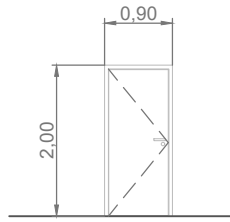
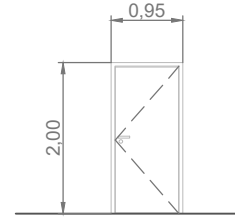


**CIMA1: Carpintería interior de madera**

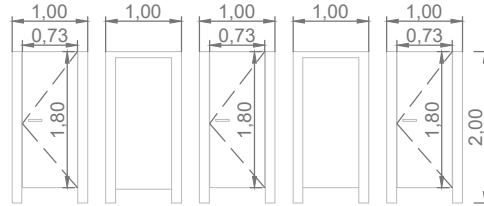
Tipo: Puerta placa  
 Material: Enchapado en cedro  
 Forma de abrir: Apertura  
 Cant. hojas: 1  
 Marco: Aluminio  
 Premarco: No  
 Dimensiones: 0.90x2.00  
 Cantidad: 3 izquierda  
 2 derecha

**CIMA2: Carpintería interior de madera**

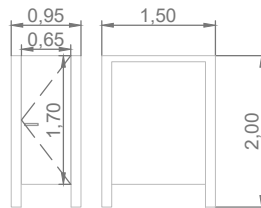
Tipo: Puerta placa  
 Material: Enchapado en cedro  
 Forma de abrir: Apertura  
 Cant. hojas: 1  
 Marco: Aluminio  
 Premarco: No  
 Dimensiones: 0.95x2.00  
 Cantidad: 1 derecha

**CIA4: Carpintería interior de aluminio**

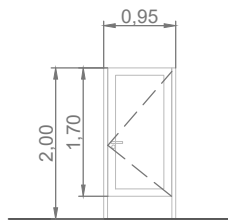
Tipo: Divisor duchas + puerta de abrir  
 Material: revestimiento de panel de aluminio con alma de PVC.  
 Forma de abrir: Apertura izquierda  
 Marco: Aluminio  
 Premarco: No  
 Dimensiones divisor: 1.00x2.00  
 Dimensiones puertas: 1.00x2.00  
 Cantidad módulos: 2

**CIA3: Carpintería interior de aluminio**

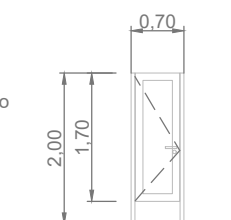
Tipo: Divisor + puerta de abrir  
 Material: revestimiento de panel de aluminio con alma de PVC.  
 Forma de abrir: Apertura  
 Marco: Aluminio  
 Premarco: No  
 Dimensiones: 1.50x2.00 + 0.95x2.00  
 Cantidad módulos: 3

**CIA1: Carpintería interior de aluminio**

Tipo: Puerta  
 Material: aluminio línea herrero  
 Forma de abrir: Apertura  
 Cant. hojas: 1  
 Marco: Aluminio  
 Premarco: No  
 Dimensiones: 0.95x2.00  
 Cantidad: 1 izquierda  
 1 derecha

**CIA2: Carpintería interior de aluminio**

Tipo: Puerta  
 Material: aluminio línea herrero  
 Forma de abrir: Apertura  
 Cant. hojas: 1  
 Marco: Aluminio  
 Premarco: No  
 Dimensiones: 0.70x2.00  
 Cantidad: 3 izquierda

**Referencia**

Tipo de apertura —————   
 Ancho de apertura —————

SECRETARÍA DE SERVICIOS PÚBLICOS

**VESTUARIOS Y BAÑOS EN EL PREDIO  
 "CAMPITO YAPEYÚ"**



MUNICIPALIDAD DE CRESPO - ENTRE RÍOS

PLANO TIPO

ESCALA  
 1:100

PLANO DE CARPINTERÍAS

FIRMA / SELLO