



Municipalidad
de Crespo

Anuario Estadístico 2020

Oficina Municipal de Estadísticas (OME) –
Secretaría de Economía, Hacienda y Producción

COVID-19



Municipalidad
de Crespo

Casos positivos COVID-19



Municipalidad
de Crespo

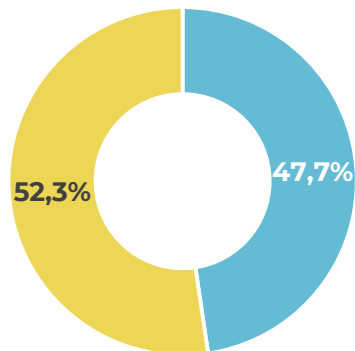
Mes	Positivos			Descartados	Recuperados
	Total	Por laboratorio	Por epidemiología clínica		
Total	805	608	197	652	762
Julio	3	3	-	.	3
Agosto	14	14	-	.	1
Septiembre	160	127	33	155	111
Octubre	422	308	114	271	331
Noviembre	147	115	32	131	239
Diciembre	59	41	18	95	77

Fuente: Oficina Municipal de Estadísticas (OME) en base a datos del Sistema de Seguimiento y Detección Temprana COVID-19.

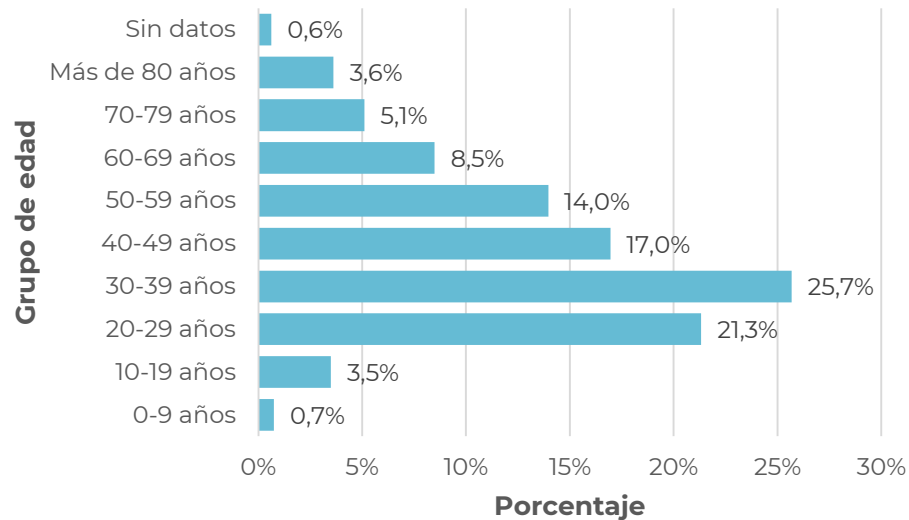
Casos por sexo y grupo de edad



Municipalidad
de Crespo



■ Varón ■ Mujer



Fuente: Oficina Municipal de Estadísticas (OME) en base a datos del Sistema de Seguimiento y Detección Temprana COVID-19.

Población

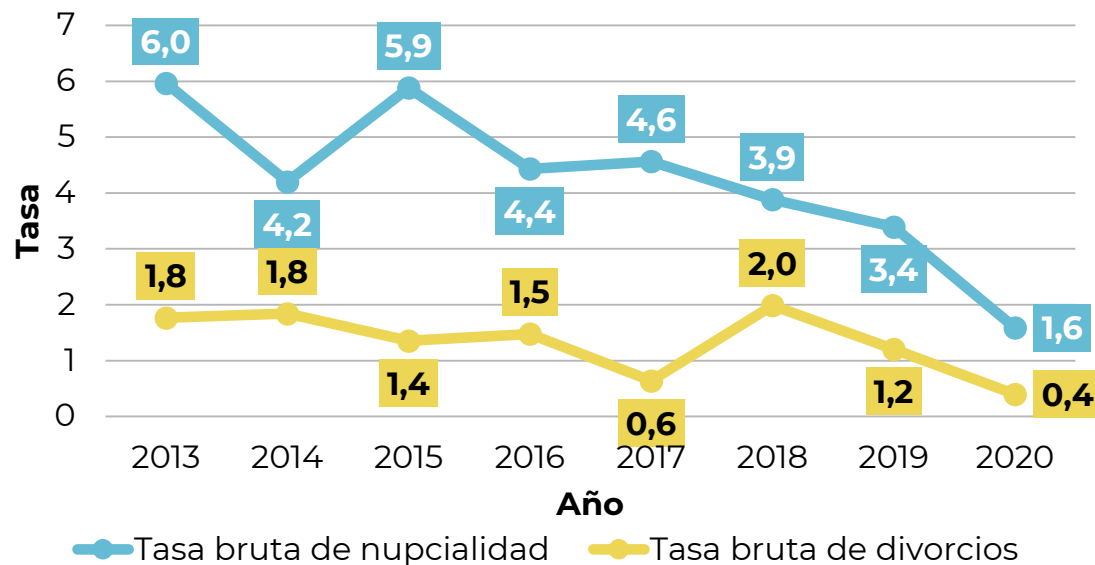


Municipalidad
de Crespo

Tasa bruta de nupcialidad y divorcio



Municipalidad
de Crespo



36
matrimonios

-52,6%
respecto a 2019

9
divorcios

-66,7%
respecto a 2019

Fuente: Oficina Municipal de Estadísticas (OME) en base a datos de la Dirección del Registro del Estado Civil y Capacidad de las Personas.

Educación



Municipalidad
de Crespo

Tasa de repitencia



Municipalidad
de Crespo

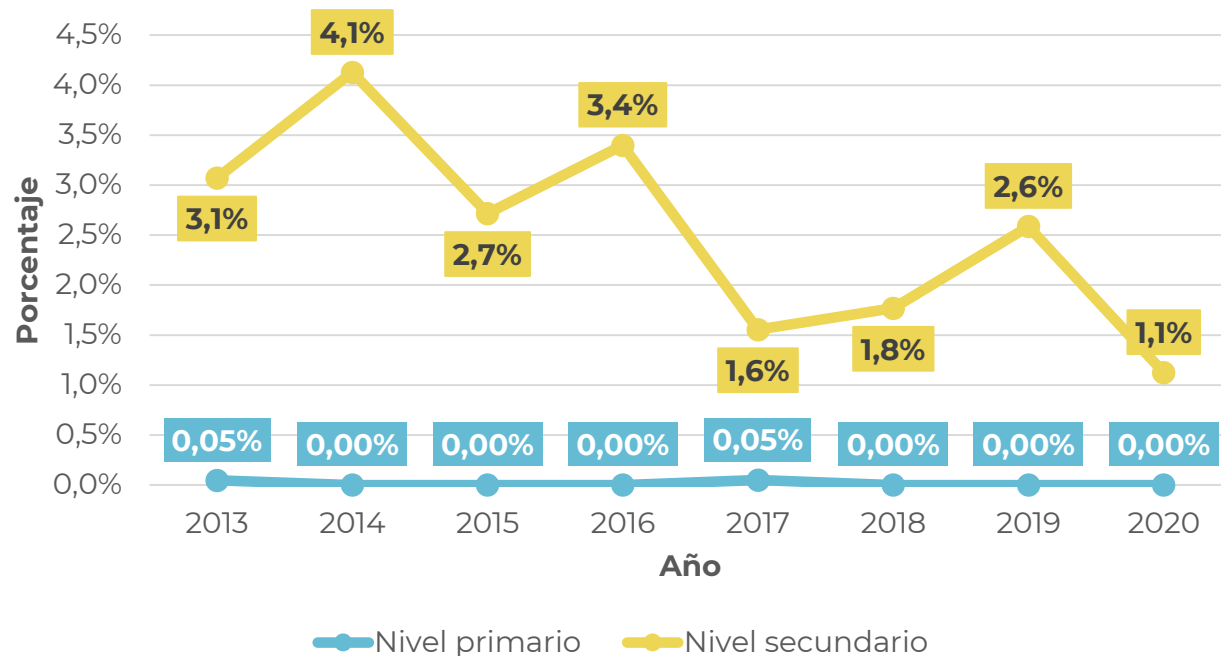
Año	Nivel educativo / Sector de gestión					
	Primario			Secundario		
	Total	Privado	Estatal	Total	Privado	Estatal
2013	1,1%	0,7%	1,4%	6,9%	2,7%	11,9%
2014	1,1%	0,5%	1,5%	8,0%	2,4%	14,6%
2015	1,3%	0,7%	1,7%	10,3%	3,4%	18,4%
2016	3,5%	1,5%	4,7%	8,3%	3,9%	13,2%
2017	1,8%	0,7%	2,4%	8,2%	2,9%	13,4%
2018	2,1%	0,8%	2,9%	8,6%	2,9%	14,0%
2019	1,3%	0,5%	1,8%	9,4%	3,2%	14,9%

Fuente: Oficina Municipal de Estadísticas (OME) en base a datos del Departamento de Estadística y Censo Escolar. Dirección de Planeamiento Educativo. Consejo General de Educación (CGE).

Tasa de abandono anual



Municipalidad
de Crespo



Fuente: Oficina Municipal de Estadísticas (OME) en base a datos del Departamento de Estadística y Censo Escolar. Dirección de Planeamiento Educativo. Consejo General de Educación (CGE).

Salud

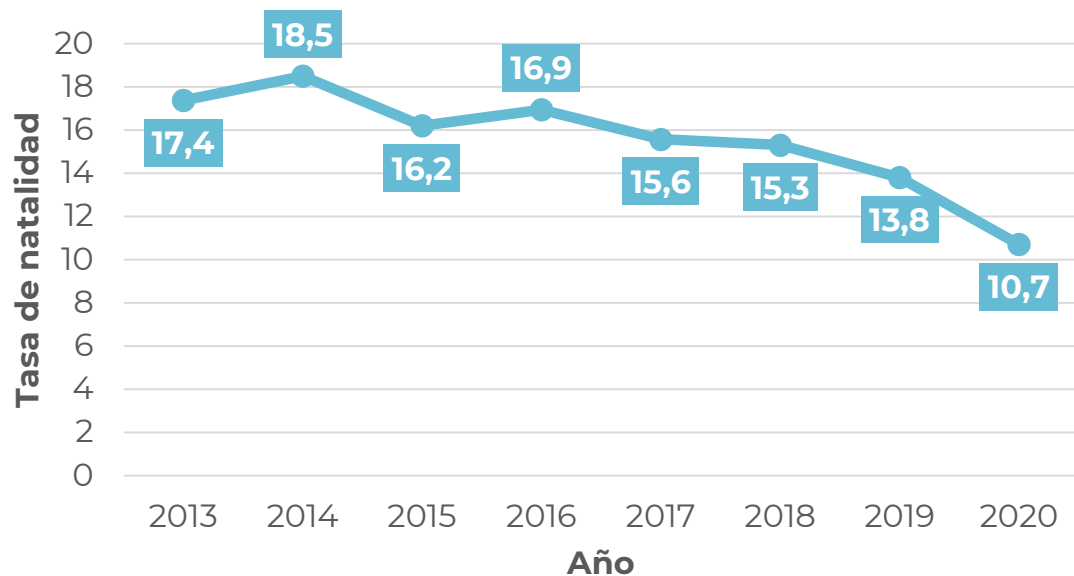


Municipalidad
de Crespo

Tasa de natalidad



Municipalidad
de Crespo



243
nacimientos

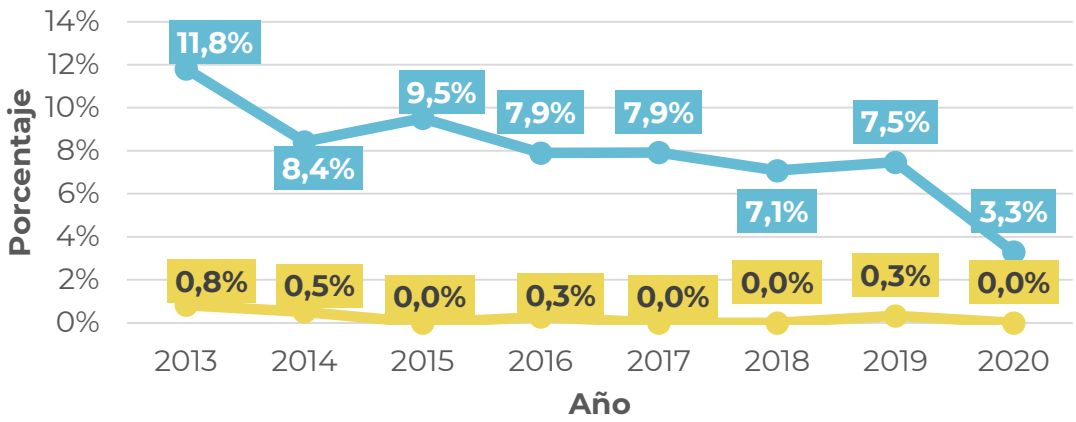
-21,1%
respecto a 2019

Fuente: Oficina Municipal de Estadísticas (OME) en base a datos de la División de Procesamiento de Datos – Departamento de Bioestadística – Ministerio de Salud (Entre Ríos).

Embarazo adolescente



Municipalidad de Crespo



- Proporción de nacidos vivos de madres menores de 15 años
- Proporción de nacidos vivos de madres mayores de 15 años y menores 20 años

3,3
menores de 20 años

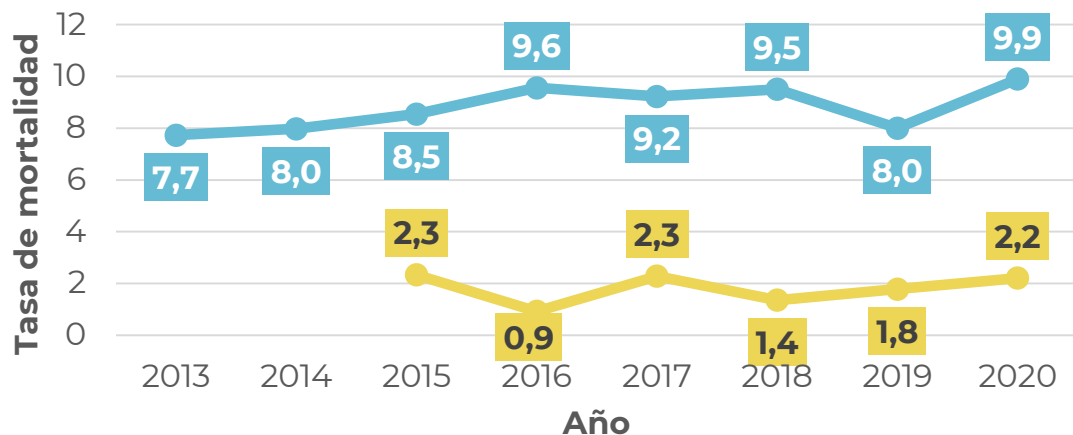
0,0
menores de 15 años

Fuente: Oficina Municipal de Estadísticas (OME) en base a datos de la División de Procesamiento de Datos – Departamento de Bioestadística – Ministerio de Salud (Entre Ríos).

Tasa de mortalidad



Municipalidad
de Crespo



—●— Tasa de mortalidad

—●— Tasa de mortalidad por suicidio (cada 10.000 habitantes)

224
defunciones

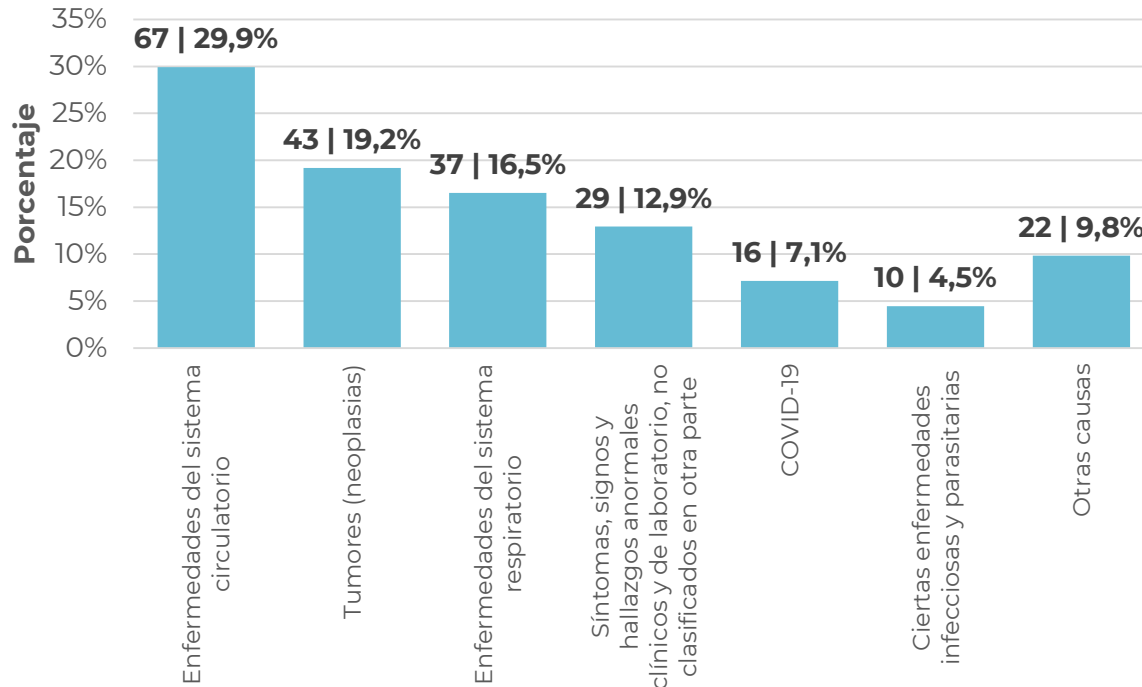
24,4%
respecto a 2019

Fuente: Oficina Municipal de Estadísticas (OME) en base a datos de la División de Procesamiento de Datos – Departamento de Bioestadística – Ministerio de Salud (Entre Ríos) y de la Policía de Entre Ríos (Comisaría Crespo).

Principales causas de defunciones



Municipalidad
de Crespo



+31,4%

enfermedades del sistema circulatorio

+48,0%

enfermedades del sistema respiratorio

+13,2%

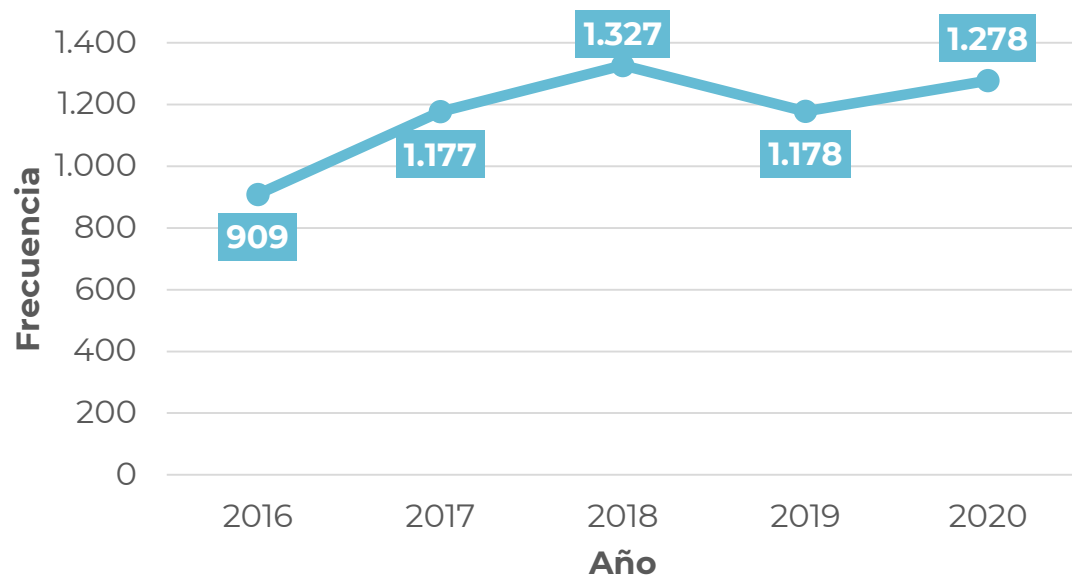
tumores

Fuente: Oficina Municipal de Estadísticas (OME) en base a datos de la División de Procesamiento de Datos – Departamento de Bioestadística – Ministerio de Salud (Entre Ríos).

Servicio de Asistencias y Traslados



Municipalidad
de Crespo



8,5%
respecto a 2019

40,6%
en los últimos 5
años

Fuente: Oficina Municipal de Estadísticas (OME) en base a datos del Servicio de Asistencias y Traslados.

Trabajo

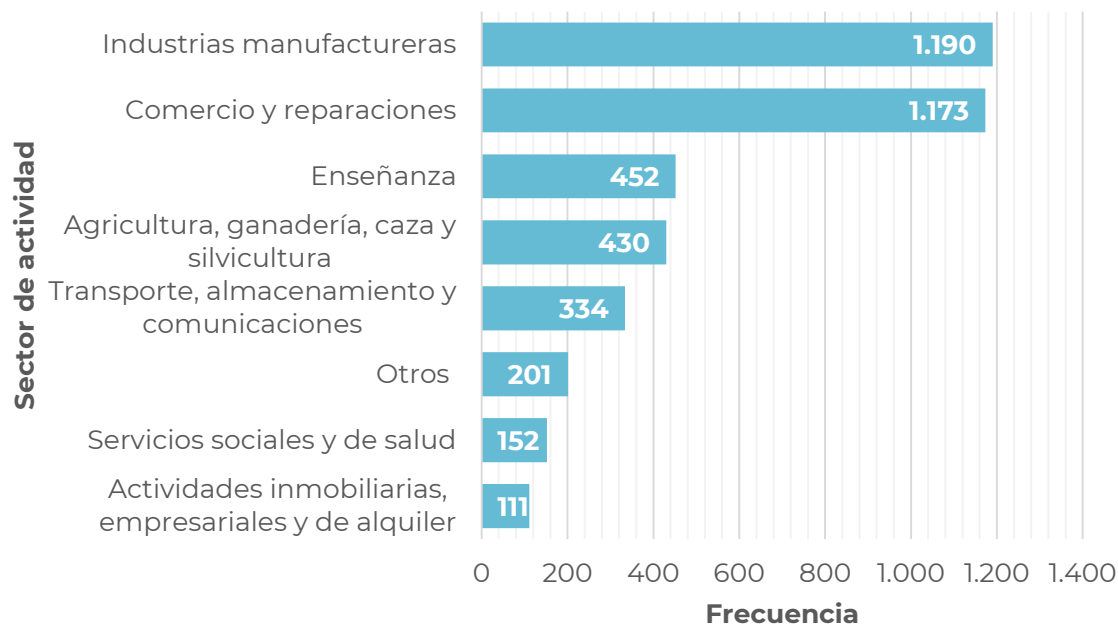


Municipalidad
de Crespo

Puestos de trabajo registrados en el sector privado



Municipalidad
de Crespo



4.043

puestos de
trabajo
registrados

-3,5%

respecto a 2019

Fuente: Oficina Municipal de Estadísticas (OME) en base a datos del Observatorio de Empleo y Dinámica Empresarial – DGEMyEL – Ministerio de Trabajo, Empleo y Seguridad Social de la Nación

Puestos de trabajo registrados en el sector privado



Municipalidad
de Crespo

- Los sectores con mayor caída en el empleo fueron:
 - Enseñanza (-15,4%)
 - Otros (-8,2%): incluye a suministro de electricidad, gas y agua; construcción; hoteles y restaurantes; intermediación financiera; otros servicios comunitarios, sociales y personales.
 - Agricultura, ganadería, caza y silvicultura (-7,3%)
 - Actividades inmobiliarias, empresariales y de alquiler (-2,6%)
 - Industrias manufactureras (-2,1%)



Municipalidad
de Crespo

Seguridad Pública

Siniestros viales



Municipalidad
de Crespo

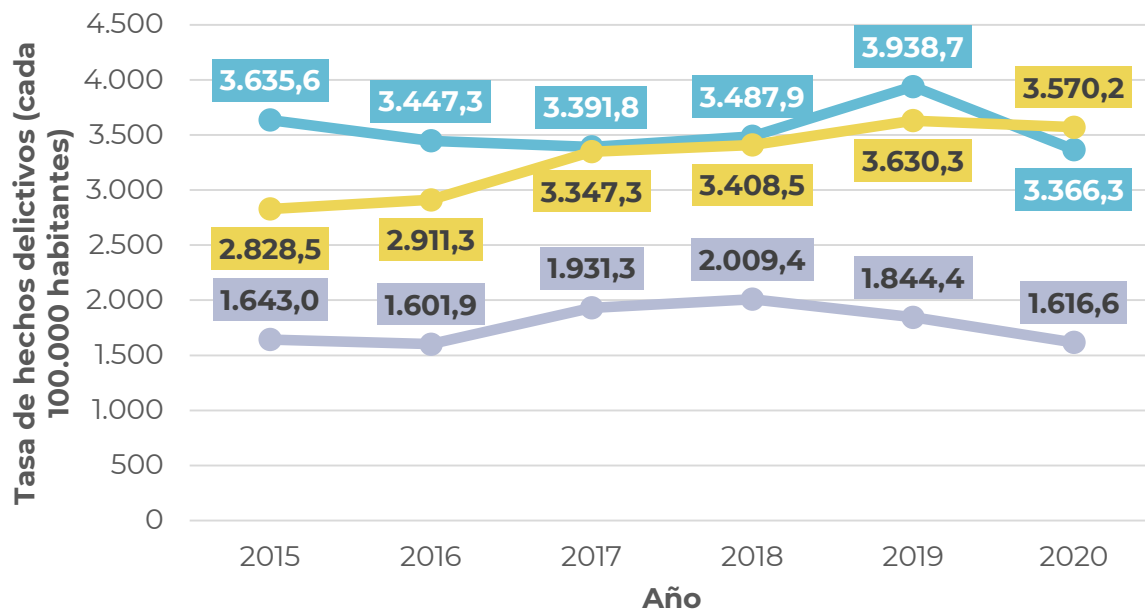


Fuente: Oficina Municipal de Estadísticas (OME) en base a datos del Área de Prevención y Seguridad Urbana (Municipalidad de Crespo) y de la Policía de Entre Ríos (Comisaría Crespo).

Tasa de hechos delictivos



Municipalidad
de Crespo



● República Argentina ● Provincia de Entre Ríos ● Municipio de Crespo

-14,5%
respecto a 2019

-1,7%
respecto a 2019

-12,4%
respecto a 2019

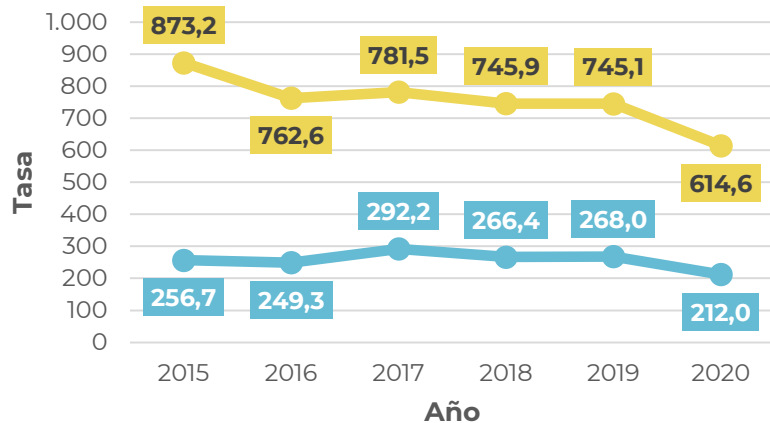
Fuente: Oficina Municipal de Estadísticas (OME) en base a datos de la Policía de Entre Ríos (Comisaría Crespo) y del Ministerio de Seguridad de la Nación.

Tasa de hechos delictivos (agrupamientos)



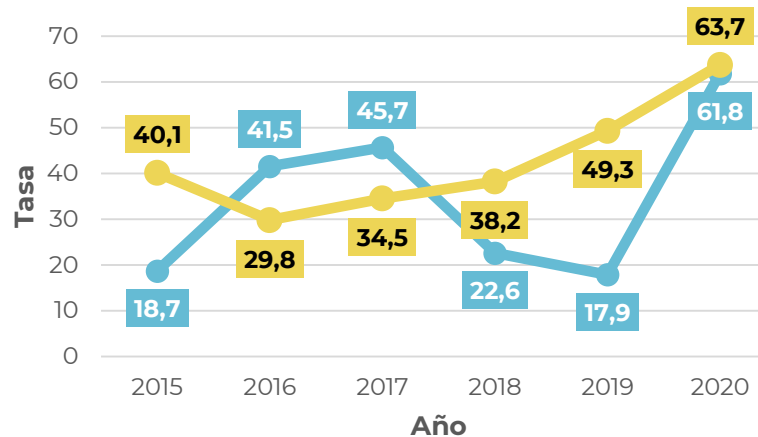
Municipalidad
de Crespo

Víctimas de delitos contra las personas



— Municipio de Crespo — República Argentina

Víctimas de delitos contra la integridad sexual



— Municipio de Crespo — República Argentina

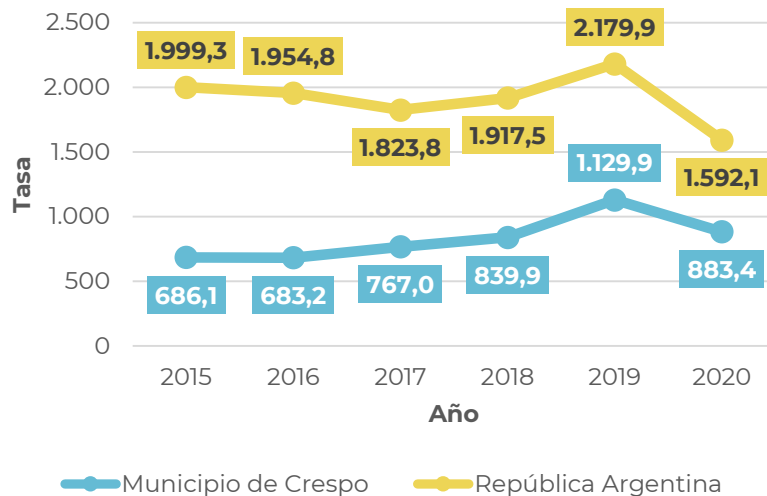
Fuente: Oficina Municipal de Estadísticas (OME) en base a datos de la Policía de Entre Ríos (Comisaría Crespo) y del Ministerio de Seguridad de la Nación.

Tasa de hechos delictivos (agrupamientos)



Municipalidad
de Crespo

Delitos contra la propiedad

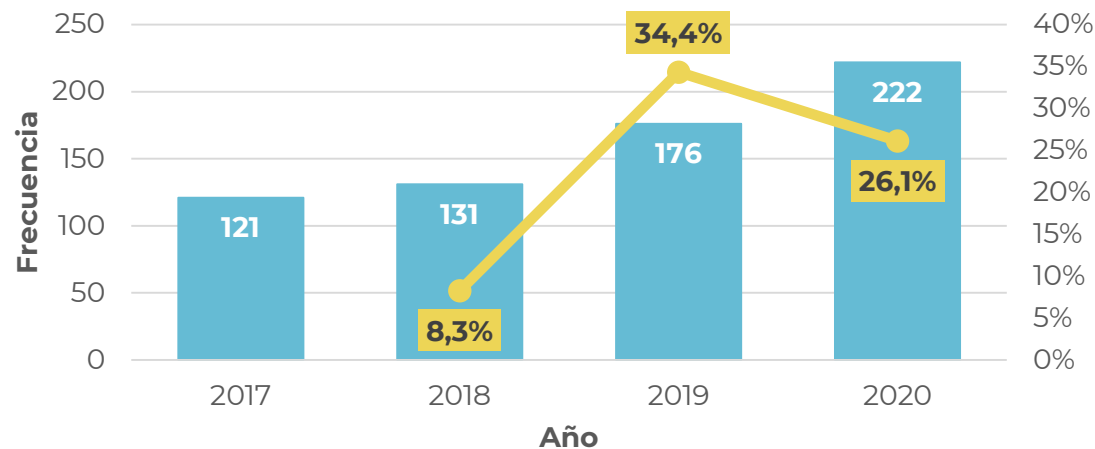


Fuente: Oficina Municipal de Estadísticas (OME) en base a datos de la Policía de Entre Ríos (Comisaría Crespo) y del Ministerio de Seguridad de la Nación.

Violencia contra la mujer



Municipalidad
de Crespo



- Denuncias por violencia contra la mujer
- Var. % respecto al período anterior

83,5%
en los últimos 4
años

Fuente: Oficina Municipal de Estadísticas (OME) en base a datos del Área de la Mujer (Municipalidad de Crespo).



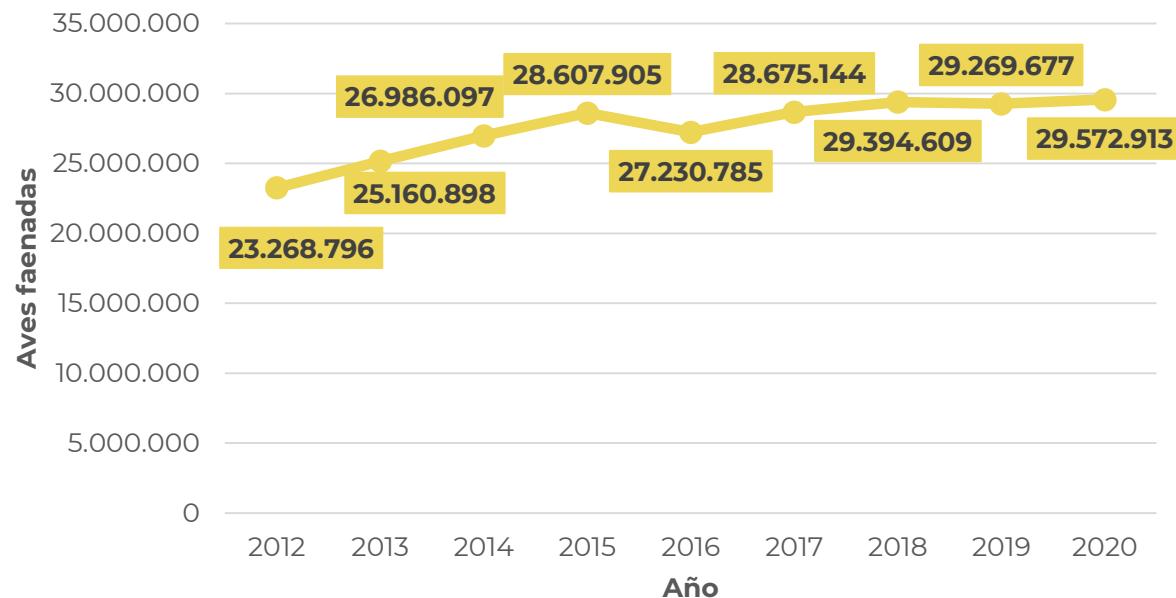
Municipalidad
de Crespo

Economía

Aves faenadas



Municipalidad
de Crespo



1,0%
respecto a 2019

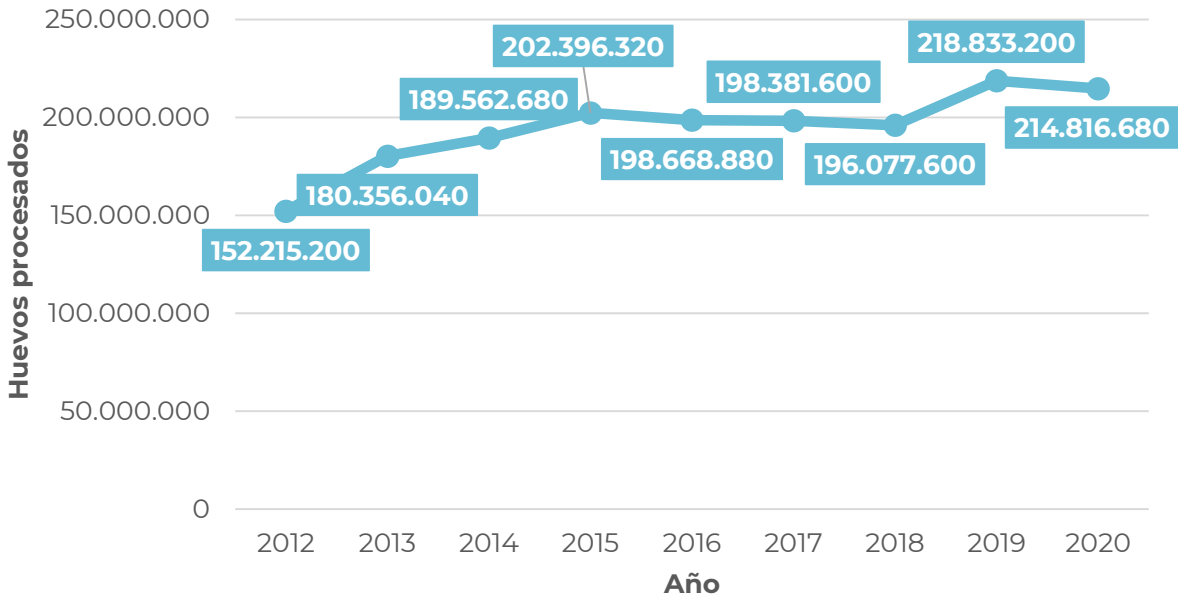
3,9%
de la faena a
nivel nacional

Fuente: Oficina Municipal de Estadísticas (OME) en base a datos de CAPIA.

Procesamiento de huevos



Municipalidad
de Crespo



-1,8%
respecto a 2019

23,3%
del
procesamiento
a nivel nacional

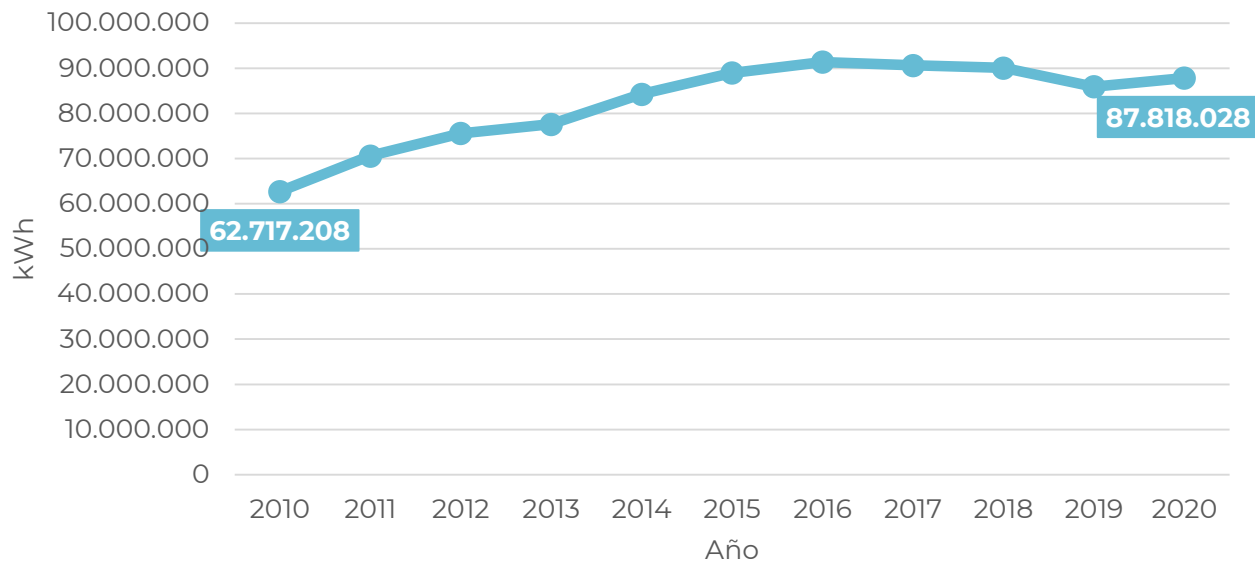
Fuente: Oficina Municipal de Estadísticas (OME) en base a datos de CAPIA.

Consumo de energía eléctrica



Municipalidad
de Crespo

El consumo de energía eléctrica aumentó 2,2% con respecto al año anterior. El consumo residencial se incrementó en 7,1%, en tanto que en comercios e industria cayó 4,7% y 0,6% respectivamente.



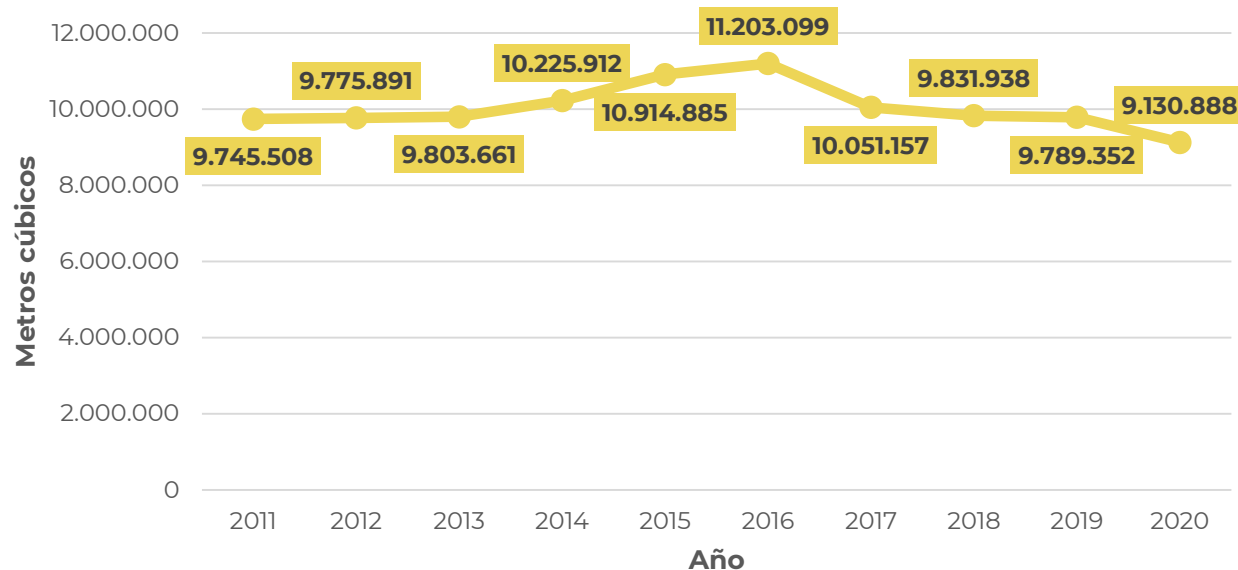
Fuente: Oficina Municipal de Estadísticas (OME) en base a datos de Energía de Entre Ríos S.A. (ENERSA)

Consumo de gas natural



Municipalidad
de Crespo

El consumo de gas natural cayó 6,7% en relación a 2019. El consumo residencial se incrementó en 6,9%, pero en comercios, industrias y GNC disminuyó 18,6%, 7,6% y 25,2%, respectivamente.



Fuente: Oficina Municipal de Estadísticas (OME) en base a datos de Gas Nea S.A.



Municipalidad
de Crespo

\$15.515.903.674

Facturación declarada en Tasa por Inspección Sanitaria,
Higiene, Profilaxis y Seguridad.

Facturación en Tasa de Higiene y Profilaxis



Municipalidad
de Crespo

- Incremento de 48,3% respecto al año anterior.
- Los sectores más afectados fueron:
 - Servicios artísticos, culturales, deportivos y esparcimiento (-46,8%)
 - Servicios de alojamiento y servicios de comida (-33,0%)
 - Suministro de electricidad, gas, vapor y aire acondicionado (-4,3%)
 - Enseñanza (4,0%)
 - Construcción (7,8%)

Facturación en Tasa de Higiene y Profilaxis



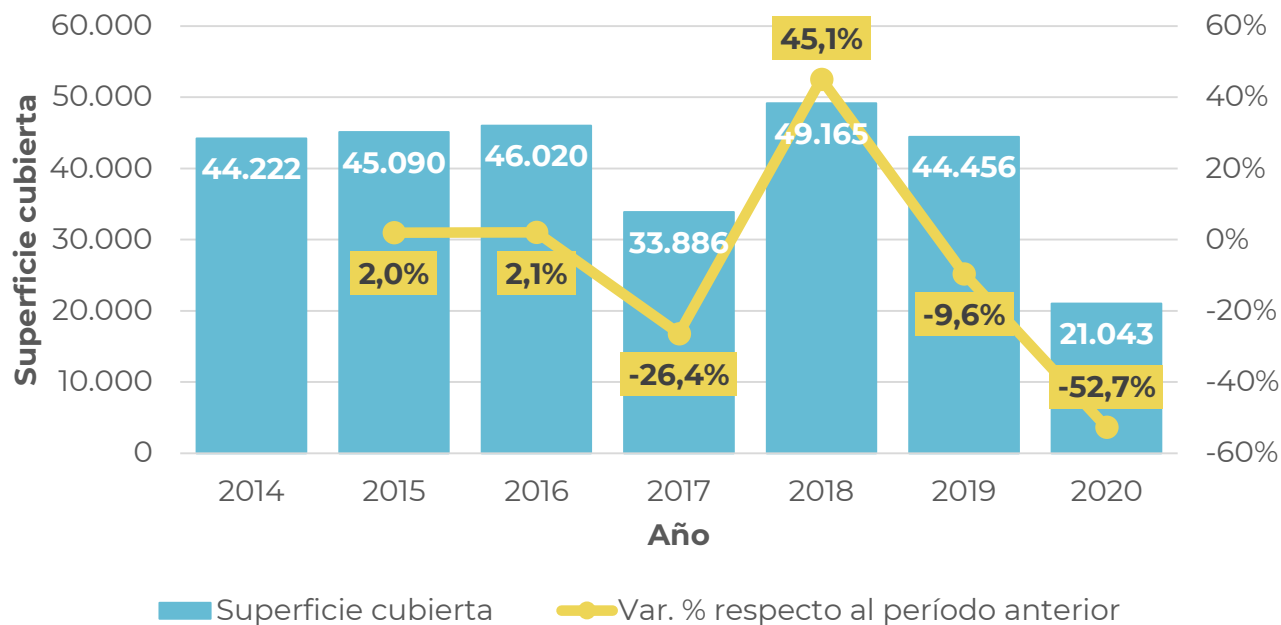
Municipalidad
de Crespo

- Los sectores con mayor crecimiento fueron:
 - Servicio de transporte y almacenamiento (75,8%)
 - Servicios profesionales, científicos y técnicos (74,1%)
 - Intermediación financiera y servicios de seguros (60,7%)
 - Comercio (52,6%)
 - Información y comunicaciones (52,4%)

Construcción



Municipalidad
de Crespo

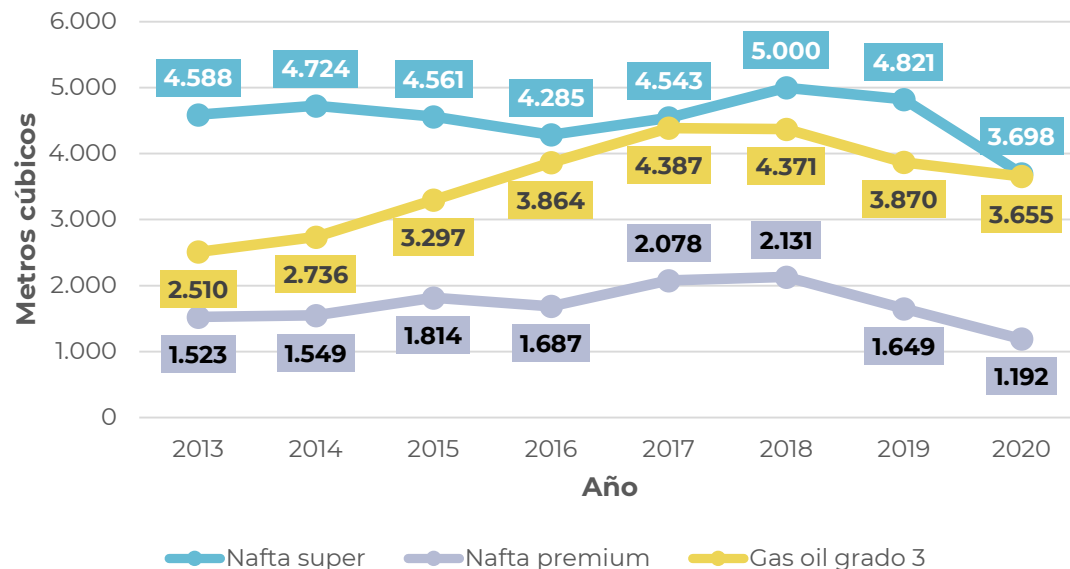


Fuente: Oficina Municipal de Estadísticas (OME) en base a datos del área de Habilitaciones (Municipalidad de Crespo).

Venta de combustibles



Municipalidad
de Crespo



-23,3%
respecto a 2019

-5,6%
respecto a 2019

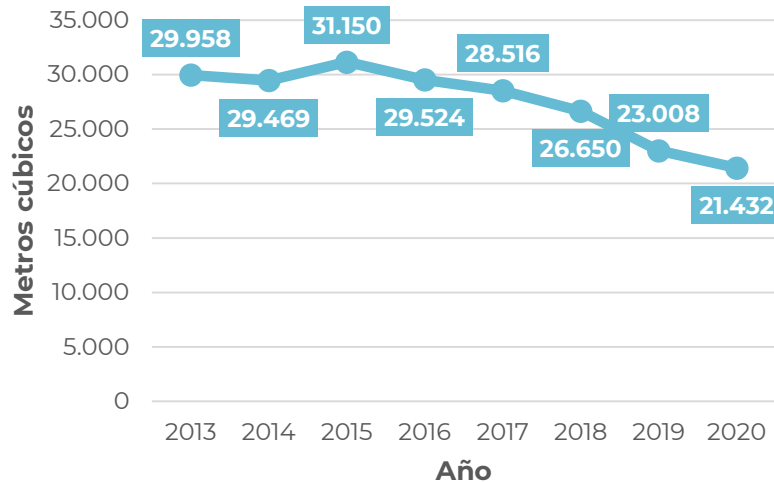
-27,7%
respecto a 2019

Venta de combustibles

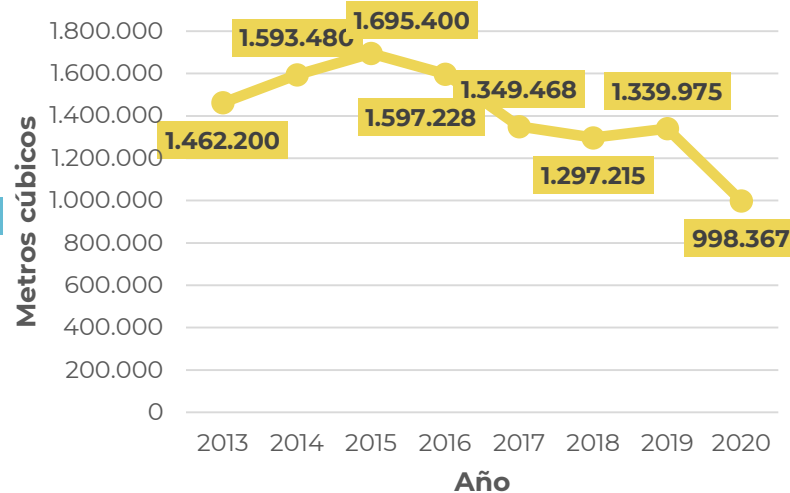


Municipalidad
de Crespo

Gas oil grado 2



GNC

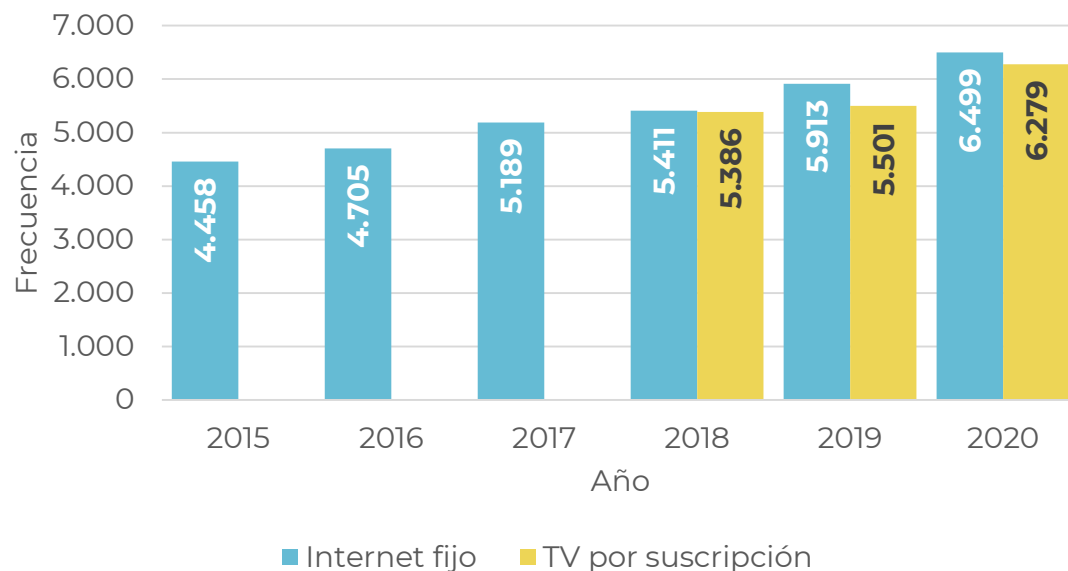


Fuente: Oficina Municipal de Estadísticas (OME) en base a datos de la Secretaría de Energía de Nación

Accesos a internet fijo y TV



Municipalidad
de Crespo



9,9%
respecto a 2019

14,1%
respecto a 2019



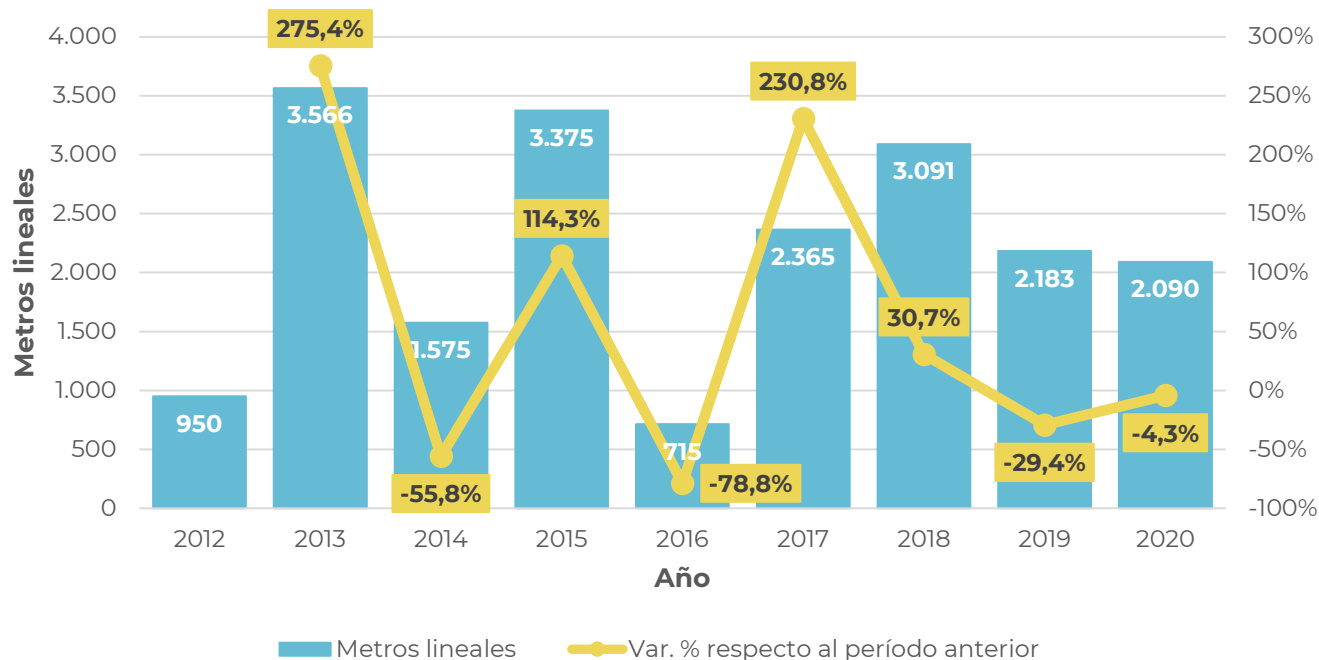
Municipalidad
de Crespo

Servicios Públicos

Pavimento



Municipalidad
de Crespo

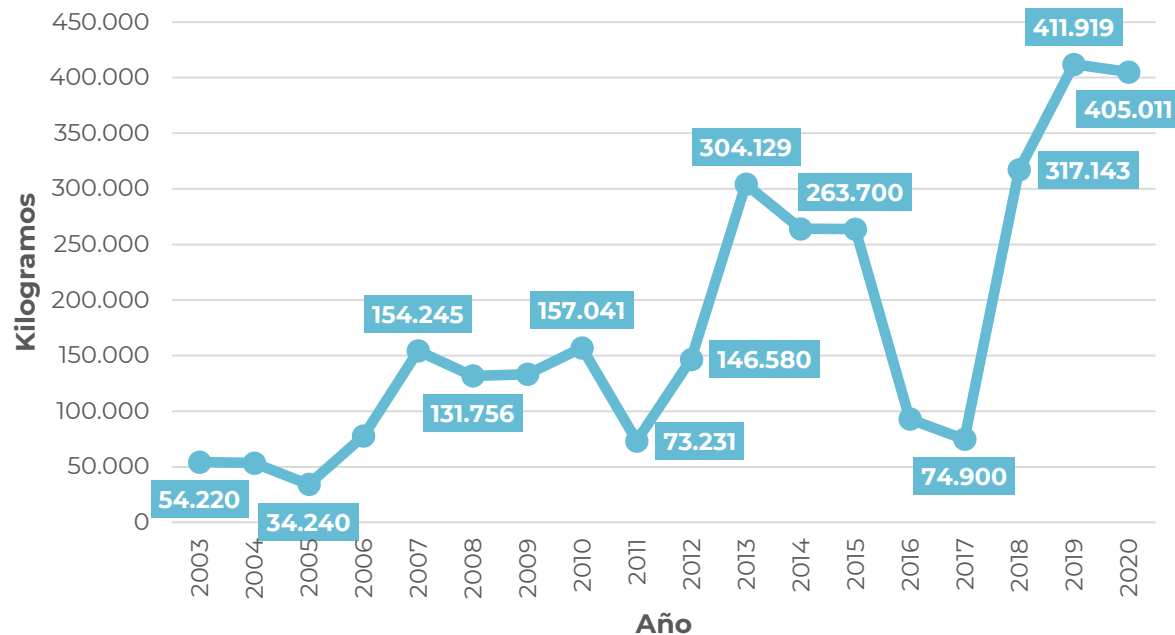


Fuente: Oficina Municipal de Estadísticas (OME) en base a datos de la Secretaría de Servicios Públicos.

Residuos inorgánicos vendidos



Municipalidad
de Crespo



-1,7%
respecto a 2019

Fuente: Oficina Municipal de Estadísticas (OME) en base a datos del Área de Ambiente.

Castraciones realizadas



Municipalidad
de Crespo



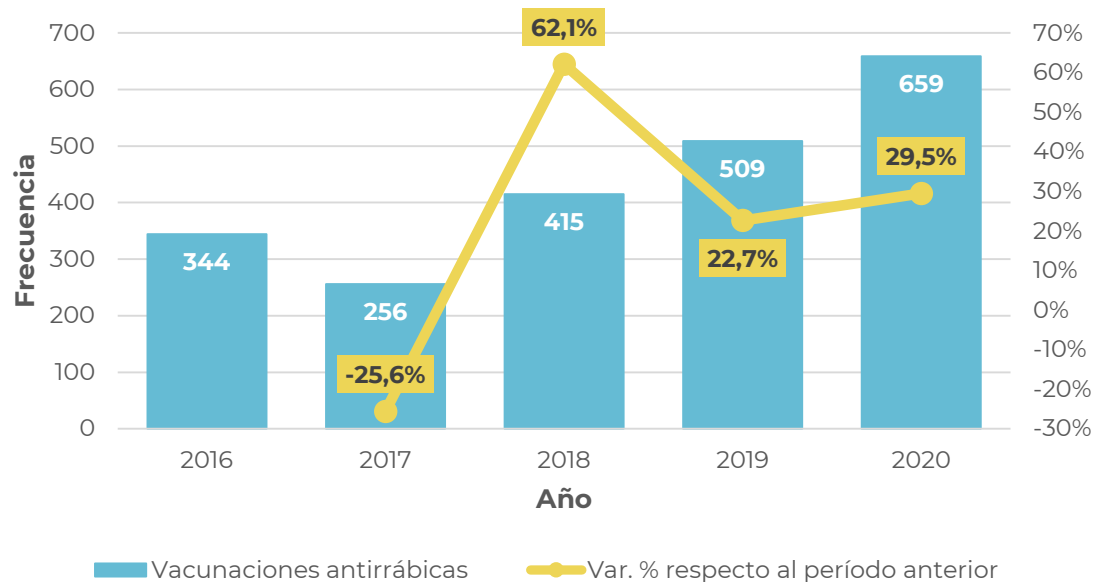
68,2%
en los últimos 5
años

Fuente: Oficina Municipal de Estadísticas (OME) en base a datos del Área de Salud Animal.

Vacunaciones antirrábicas



Municipalidad
de Crespo



91,6%
en los últimos 5
años

Fuente: Oficina Municipal de Estadísticas (OME) en base a datos del Área de Salud Animal.



Municipalidad
de Crespo

El Anuario Estadístico 2020 se
encuentra disponible en:

<https://www.crespo.gob.ar/documentos/estadistica/Anuario%20Estadistico%202020.pdf>