



Municipalidad  
de Crespo

# Situación epidemiológica

21/09/2021

## Casos confirmados

**1**

Nuevos

**1**

Por epidemiología  
clínica

**2.206\***

Acumulados

**639**

Por epidemiología  
clínica

## Casos activos

**4**

## Casos sospechosos

**2**

Nuevos

**2**

Acumulados

## Altas

**0**

Nuevos

**2.172**

Acumuladas  
(desde 31/08/2020)

## Casos descartados

**7**

Nuevos

**2.226**

Acumulados  
(desde  
04/09/2020)

## Fallecidos

**30\*\***

**Contactos estrechos activos**

**6**



Municipalidad  
de Crespo

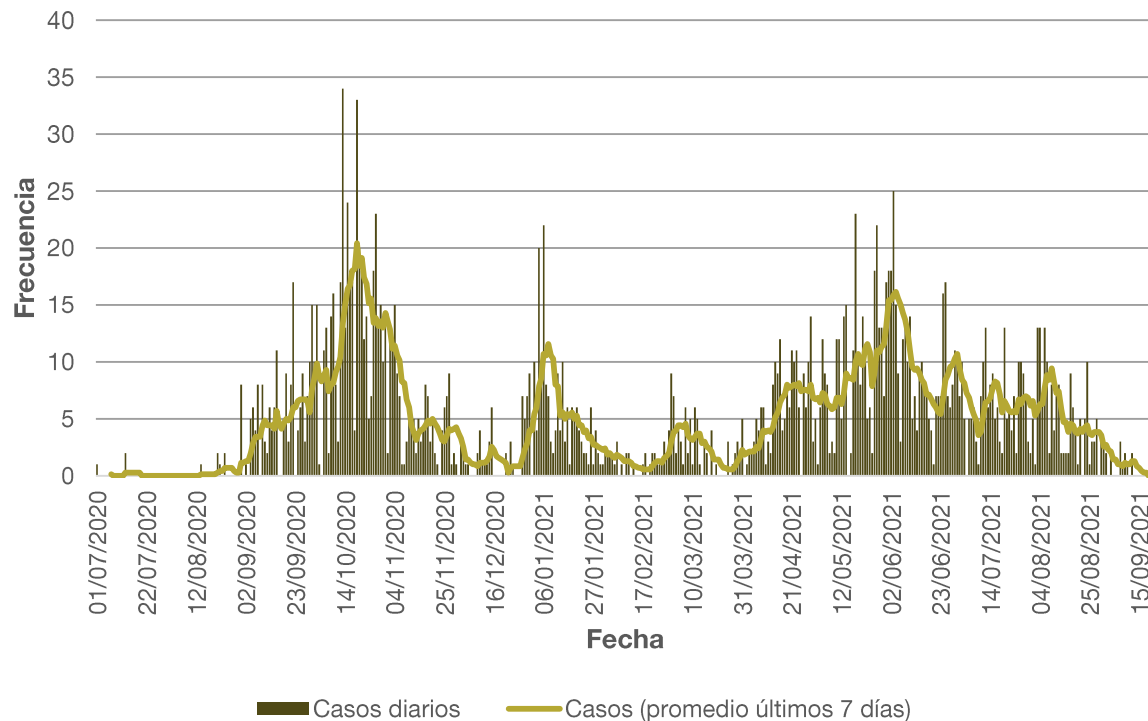
\* Sobre el total informado por la Dirección de Epidemiología (Ministerio de Salud de la Provincia de Entre Ríos) al Área de Salud del Municipio de Crespo y por los datos suministrados por los laboratorios bioquímicos de la ciudad.

\*\* Datos del Reporte epidemiológico - Sala de Situación - Dirección de Epidemiología - Ministerio de Salud de la Provincia de Entre Ríos

# Casos diarios y casos promedios



Municipalidad  
de Crespo

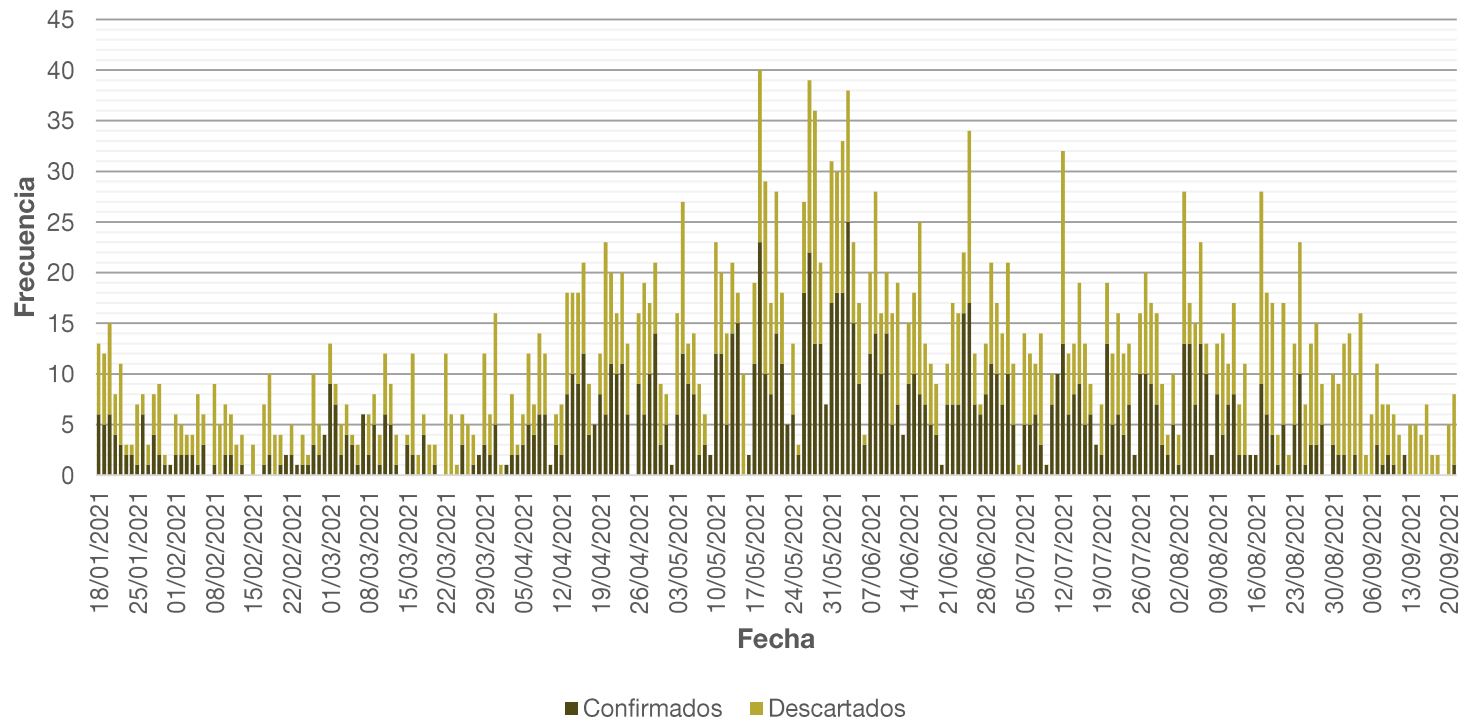


**0,1**  
casos (promedio  
últimos 7 días)

# Casos confirmados y descartados



Municipalidad  
de Crespo



# Casos confirmados y descartados según semana epidemiológica



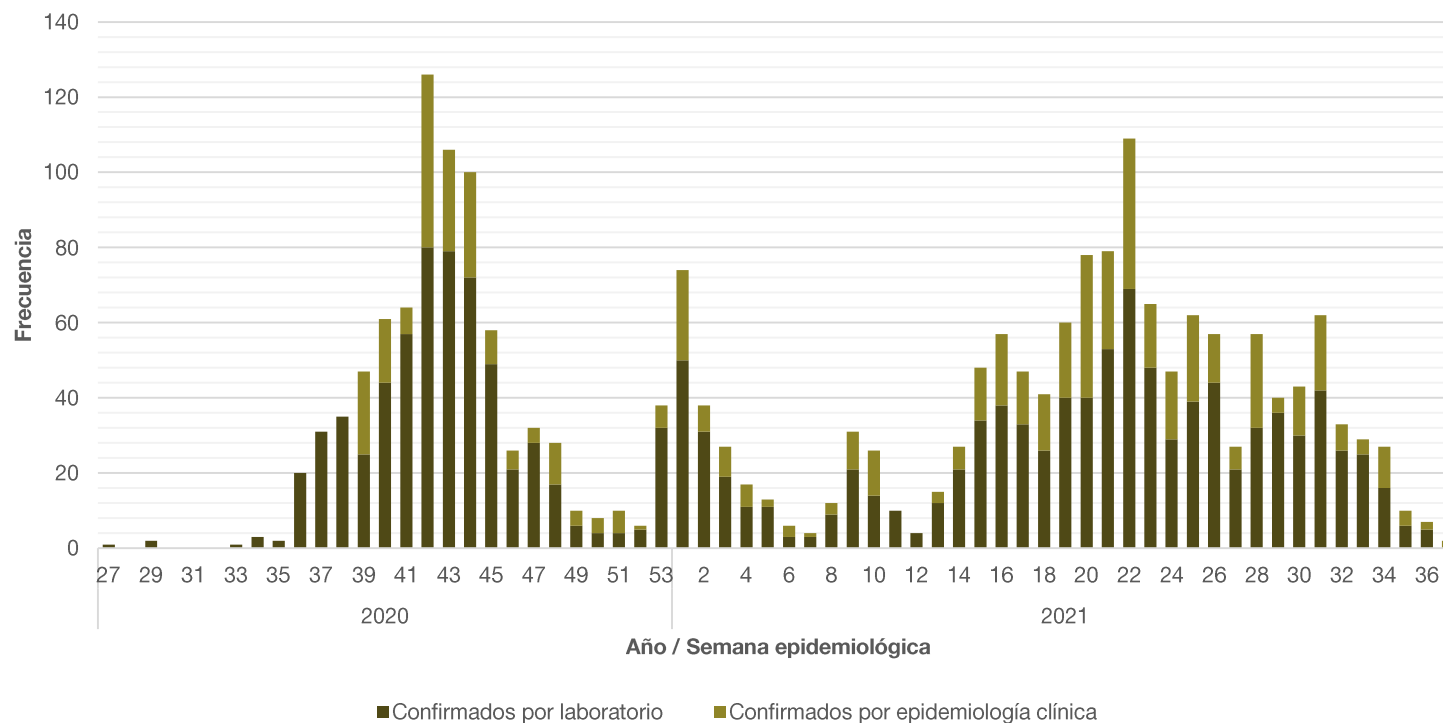
Municipalidad de Crespo

Año	Semana epidemiológica	Fecha	Confirmados por laboratorio	Confirmados por epidemiología clínica	Total confirmados	Descartados
2021	17	25/04 al 01/05	33	14	47	43
	18	02/05 al 08/05	26	15	41	45
	19	09/05 al 15/05	40	20	60	48
	20	16/05 al 22/05	40	38	78	74
	21	23/05 al 29/05	53	26	79	65
	22	30/05 al 05/06	69	40	109	70
	23	06/06 al 12/06	48	17	65	58
	24	13/06 al 19/06	29	18	47	49
	25	20/06 al 26/06	39	23	62	51
	26	27/06 al 03/07	44	13	57	47
	27	04/07 al 10/07	21	6	27	36
	28	11/07 al 17/07	32	25	57	51
	29	18/07 al 24/07	36	4	40	42
	30	25/07 al 31/07	30	13	43	41
	31	01/08 al 07/08	42	20	62	48
	32	08/08 al 14/08	26	7	33	42
	33	15/08 al 21/08	25	4	29	59
	34	22/08 al 28/08	16	11	27	55
	35	29/08 al 04/09	6	4	10	63
36	05/09 al 11/09	5	2	7	36	
37	12/09 al 18/09	0	2	2	25	

# Casos confirmados según semana epidemiológica



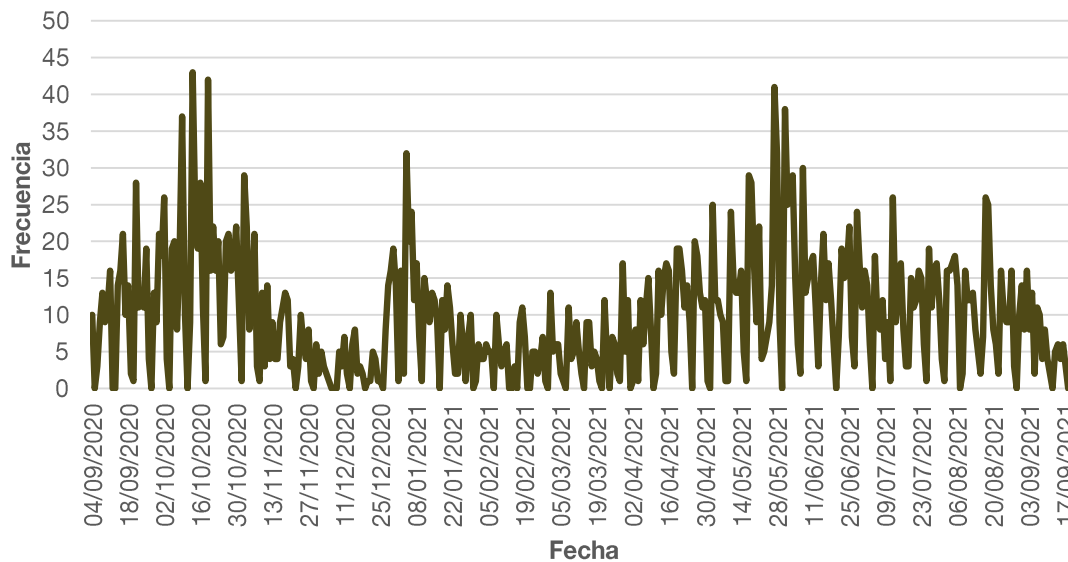
Municipalidad  
de Crespo



# Cantidad diaria de testeos



Municipalidad  
de Crespo



8

test realizados



Municipalidad  
de Crespo

# 1,2

test realizados cada 1.000 habitantes (en los últimos 7 días)





Municipalidad  
de Crespo

# 40,8% \*

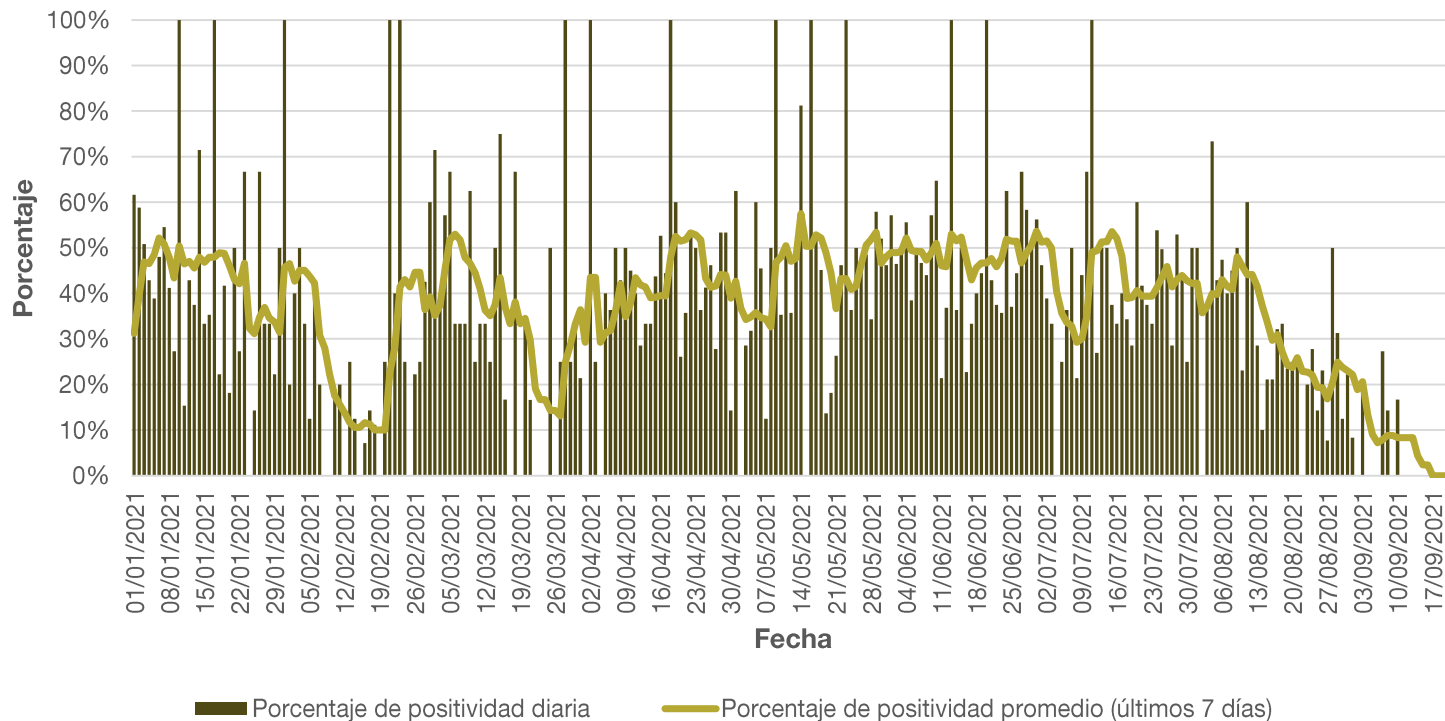
Porcentaje de positividad (acumulado desde el  
04/09/2020)

\* Porcentaje de casos positivos sobre el total de casos estudiados por laboratorio.

# Positividad de los testeos



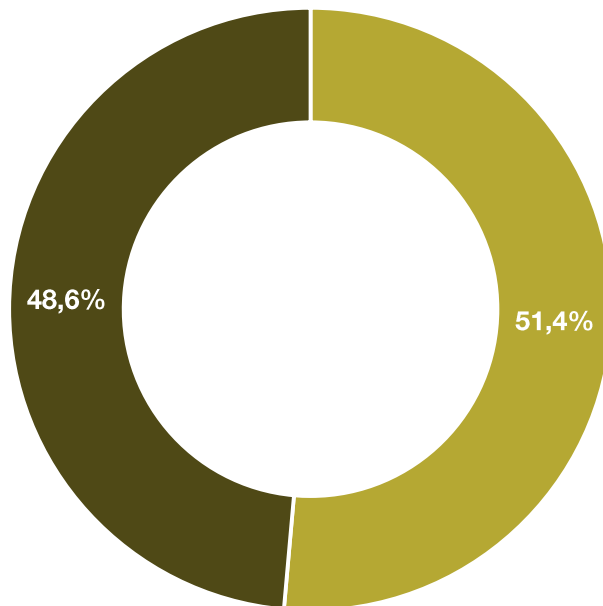
Municipalidad  
de Crespo



# Casos confirmados según sexo



Municipalidad  
de Crespo

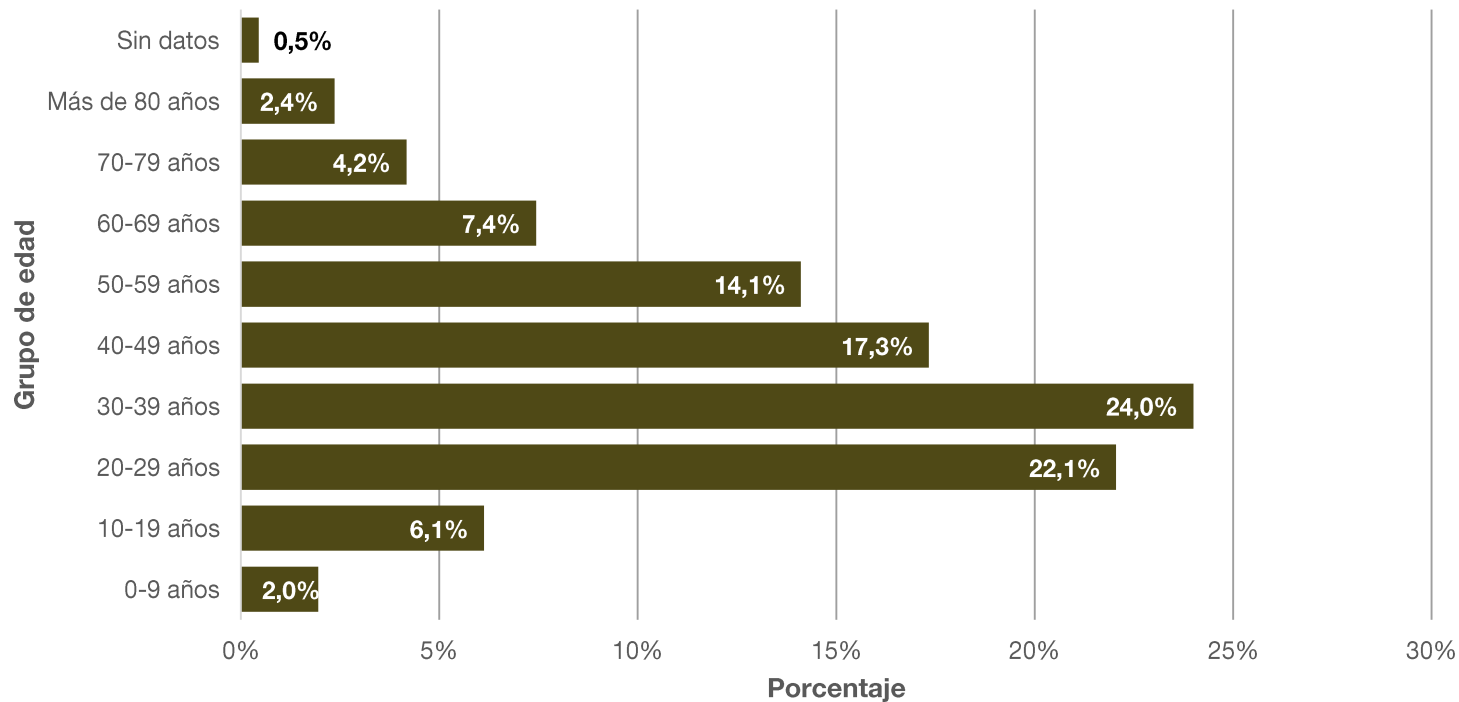


- Mujer
- Varón

# Casos confirmados según grupo de edad



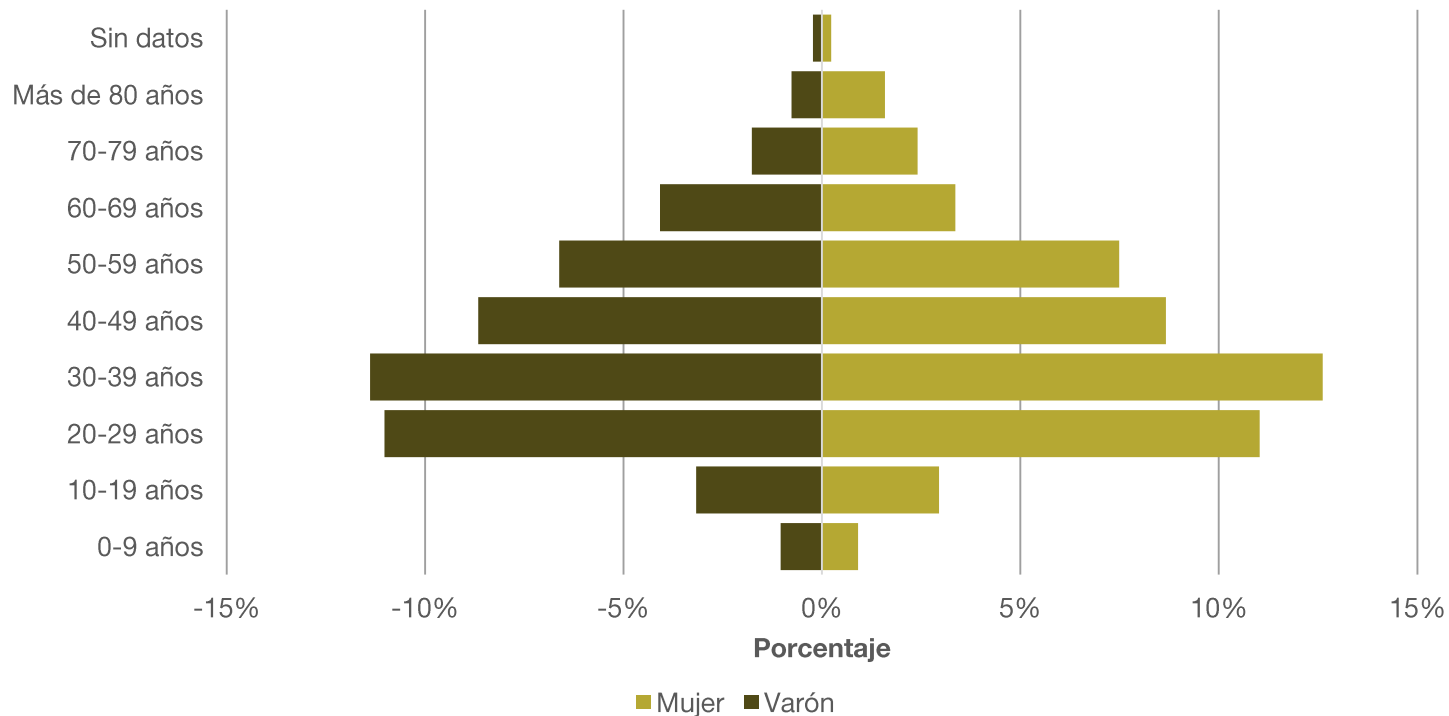
Municipalidad  
de Crespo



# Casos confirmados según grupo de edad y sexo



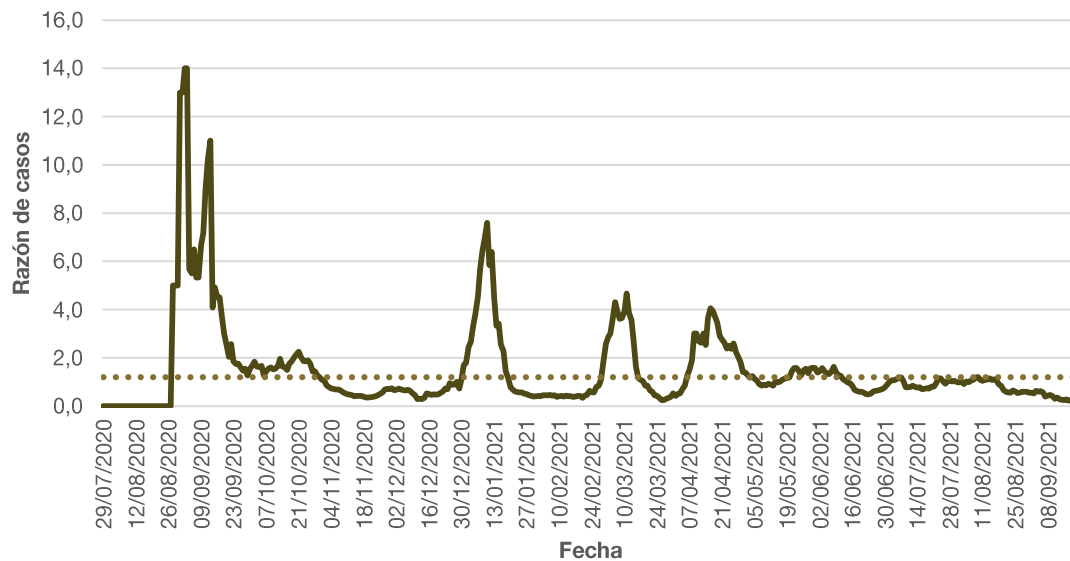
Municipalidad  
de Crespo



# Razón de casos



Municipalidad  
de Crespo



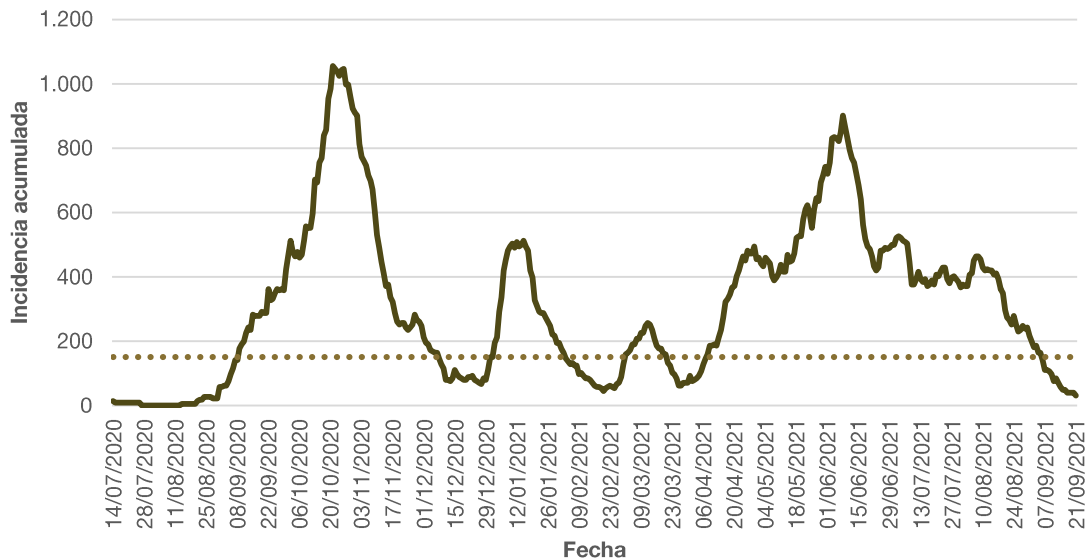
**0,3**

al 21/09/2021

# Incidencia acumulada (últimos 14 días)



Municipalidad  
de Crespo



# 30,9

casos cada 100.000  
habitantes (en los  
últimos 14 días)



Municipalidad  
de Crespo

# 1,36%

Porcentaje de letalidad



# Porcentaje de letalidad



Municipalidad  
de Crespo

República Argentina

**2,19%**

Provincia de Entre Ríos

**1,76%**

Departamento Paraná

**2,05%**

Municipio de Crespo

**1,36%**

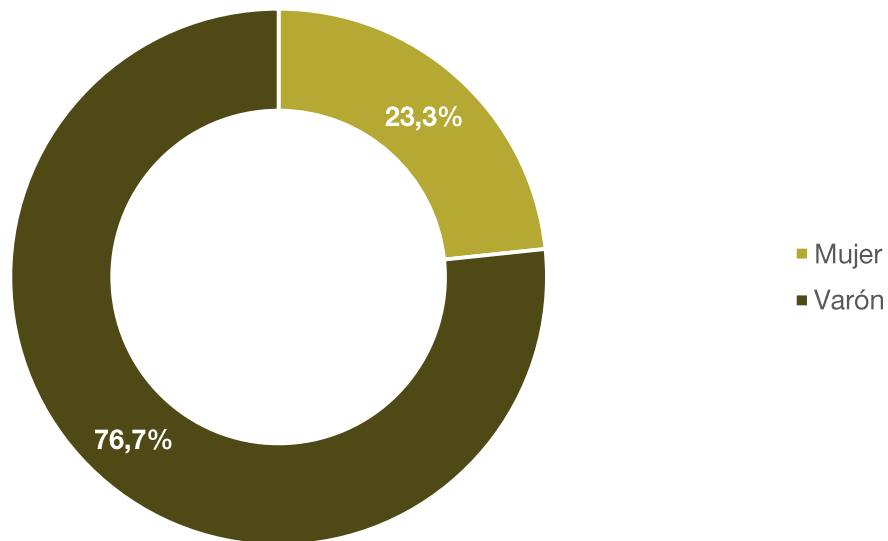
Fuente: Reporte Diario del Ministerio de Salud de la Nación y Reporte Epidemiológico de la Sala de Situación de la Dirección de Epidemiología del Ministerio de Salud de la Provincia de Entre Ríos.

# Fallecidos según sexo



Municipalidad  
de Crespo

El total de fallecidos es de **30**, con una mediana de edad de **71** años.





Municipalidad  
de Crespo

**Oficina Municipal de  
Estadísticas (OME)**