



Municipalidad
de Crespo

Situación epidemiológica

03/08/2021

Casos confirmados

13

Nuevos

4

Por epidemiología
clínica

2.054*

Acumulados

593

Por epidemiología
clínica

Casos activos

82

Casos sospechosos

5

Nuevos

5

Acumulados

Altas

4

Nuevos

1.943

Acumuladas
(desde 31/08/2020)

Casos descartados

15

Nuevos

1.909

Acumulados
(desde
04/09/2020)

Fallecidos

29**

Contactos estrechos activos

85



Municipalidad
de Crespo

* Sobre el total informado por la Dirección de Epidemiología (Ministerio de Salud de la Provincia de Entre Ríos) al Área de Salud del Municipio de Crespo y por los datos suministrados por los laboratorios bioquímicos de la ciudad.

** Datos del Reporte epidemiológico - Sala de Situación - Dirección de Epidemiología - Ministerio de Salud de la Provincia de Entre Ríos

Incidencia acumulada cada 100.000 habitantes



Municipalidad
de Crespo

República Argentina

10.934,8

Provincia de Entre Ríos

9.339,9

Departamento Paraná

9.420,5

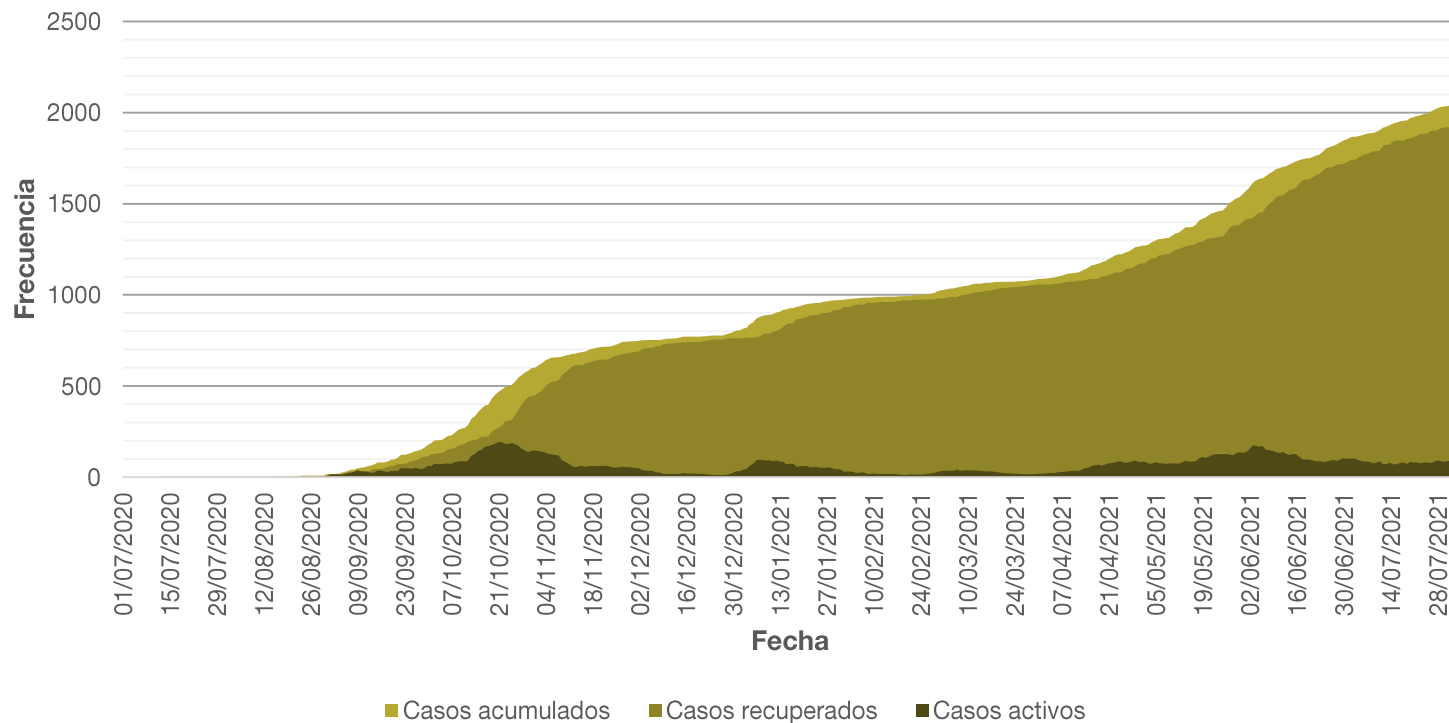
Municipio de Crespo

9.072,4

Casos acumulados, activos y recuperados



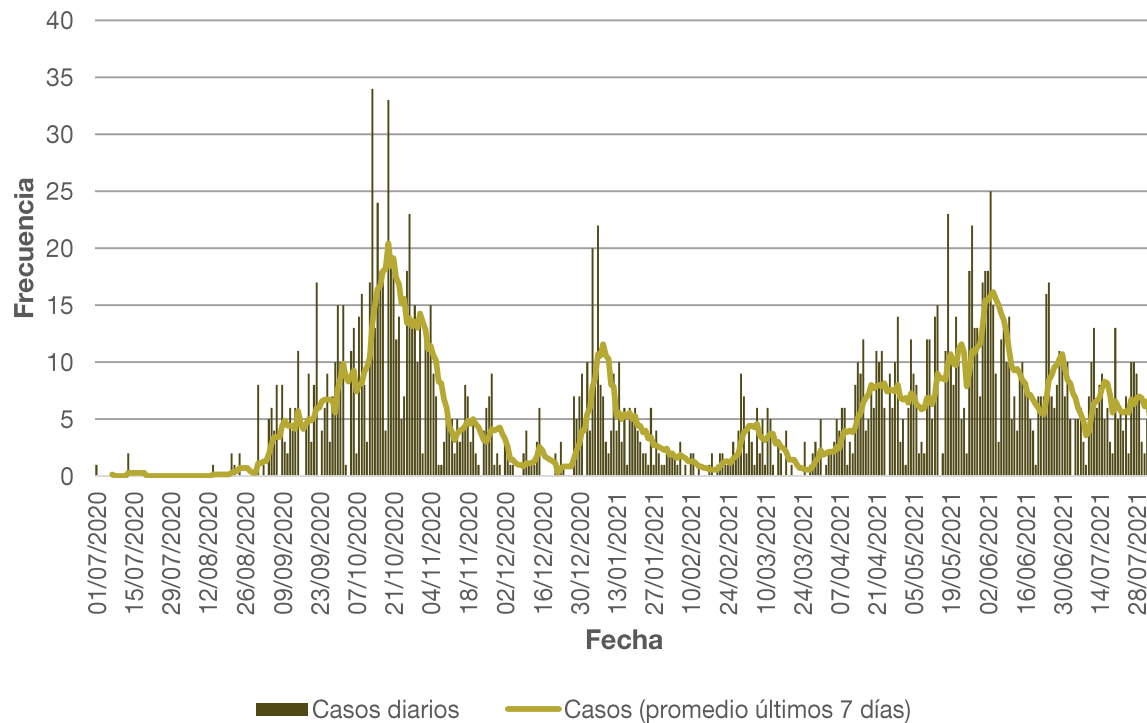
Municipalidad
de Crespo



Casos diarios y casos promedios



Municipalidad
de Crespo

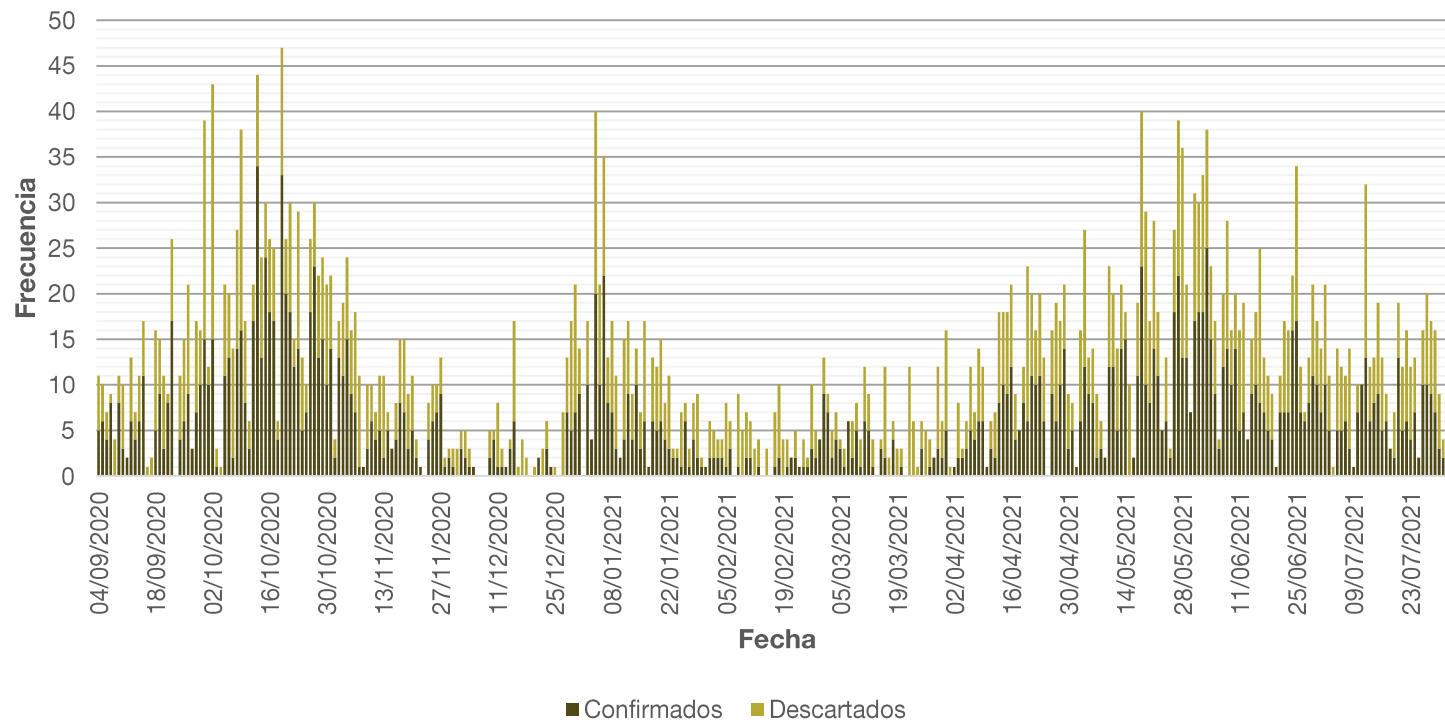


5,7
casos (promedio
últimos 7 días)

Casos confirmados y descartados



Municipalidad
de Crespo



Casos confirmados y descartados según semana epidemiológica



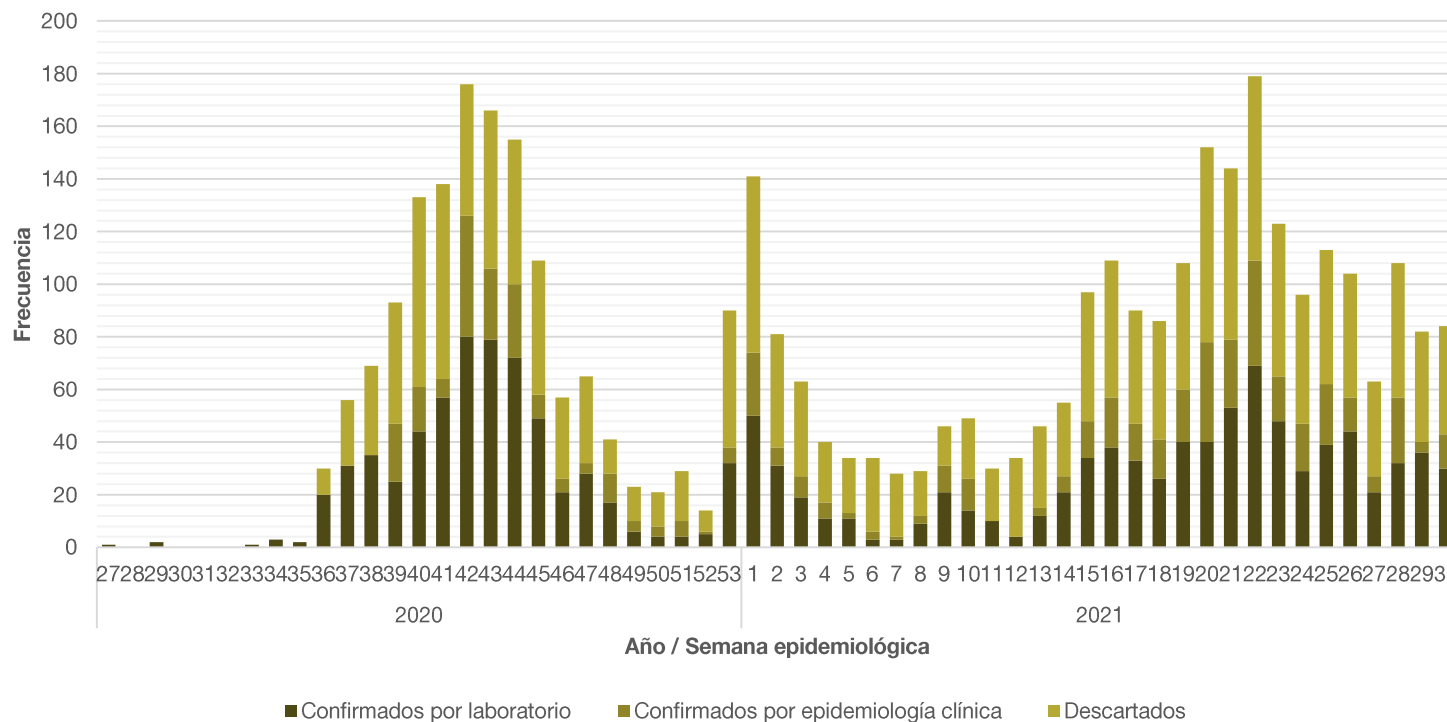
Municipalidad
de Crespo

Año	Semana epidemiológica	Fecha	Confirmados por laboratorio	Confirmados por epidemiología clínica	Total confirmados	Descartados
2021	10	07/03 al 13/03	14	12	26	23
	11	14/03 al 20/03	10	0	10	20
	12	21/03 al 27/03	4	0	4	30
	13	28/03 al 03/04	12	3	15	31
	14	04/04 al 10/04	21	6	27	28
	15	11/04 al 17/04	34	14	48	49
	16	18/04 al 24/04	38	19	57	52
	17	25/04 al 01/05	33	14	47	43
	18	02/05 al 08/05	26	15	41	45
	19	09/05 al 15/05	40	20	60	48
	20	16/05 al 22/05	40	38	78	74
	21	23/05 al 29/05	53	26	79	65
	22	30/05 al 05/06	69	40	109	70
	23	06/06 al 12/06	48	17	65	58
	24	13/06 al 19/06	29	18	47	49
	25	20/06 al 26/06	39	23	62	51
	26	27/06 al 03/07	44	13	57	47
	27	04/07 al 10/07	21	6	27	36
	28	11/07 al 17/07	32	25	57	51
	29	18/07 al 24/07	36	4	40	42
30	25/07 al 31/07	30	13	43	41	

Casos confirmados y descartados según semana epidemiológica



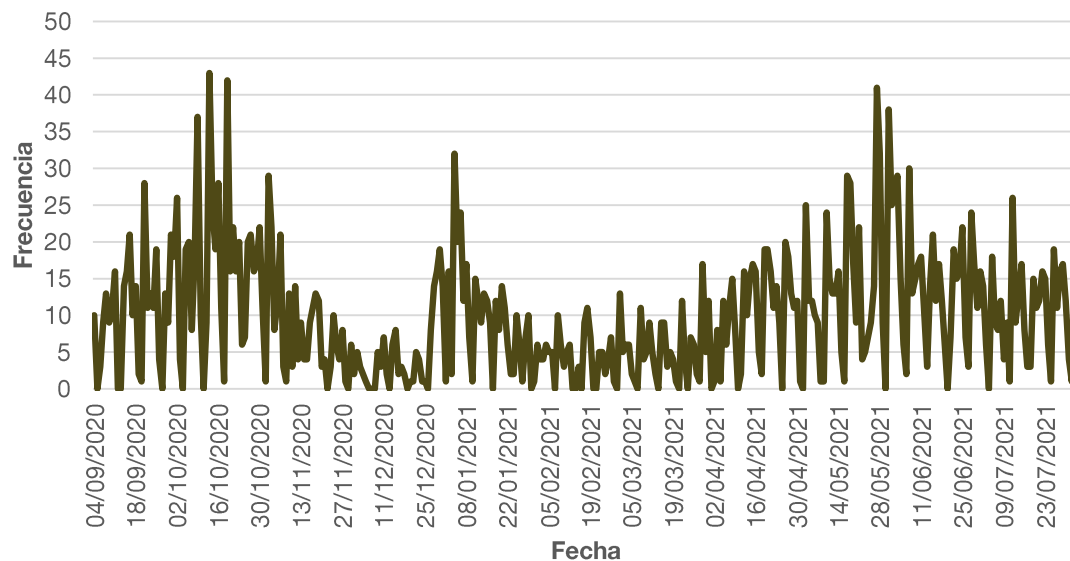
Municipalidad de Crespo



Cantidad diaria de testeos



Municipalidad
de Crespo



16

test realizados



Municipalidad
de Crespo

3,6

test realizados cada 1.000 habitantes (en los últimos 7 días)



Municipalidad
de Crespo

42,8% *

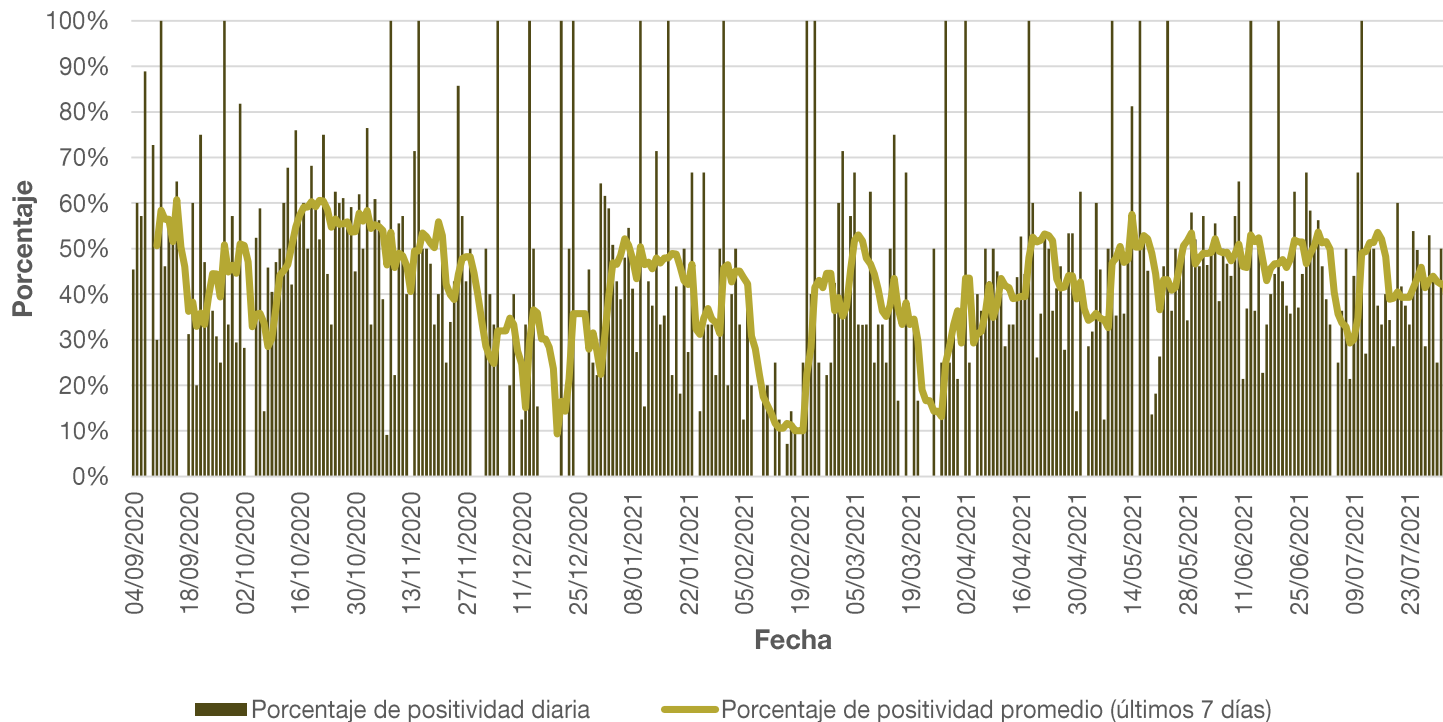
Porcentaje de positividad (acumulado desde el
04/09/2020)

* Porcentaje de casos positivos sobre el total de casos estudiados por laboratorio.

Positividad de los testeos



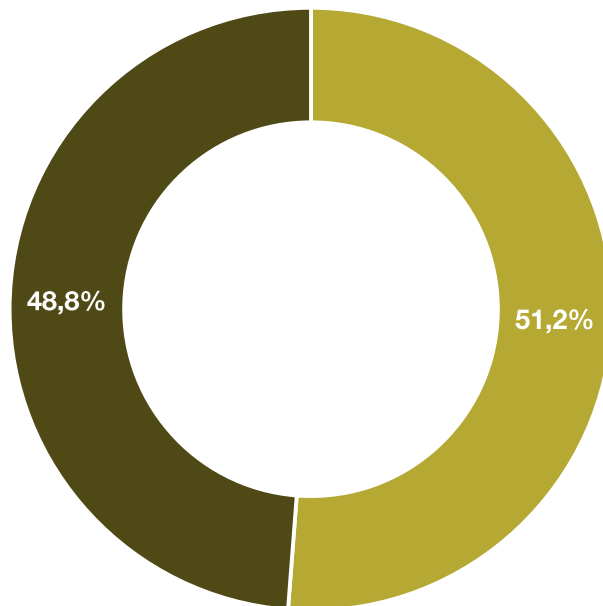
Municipalidad
de Crespo



Casos confirmados según sexo



Municipalidad
de Crespo

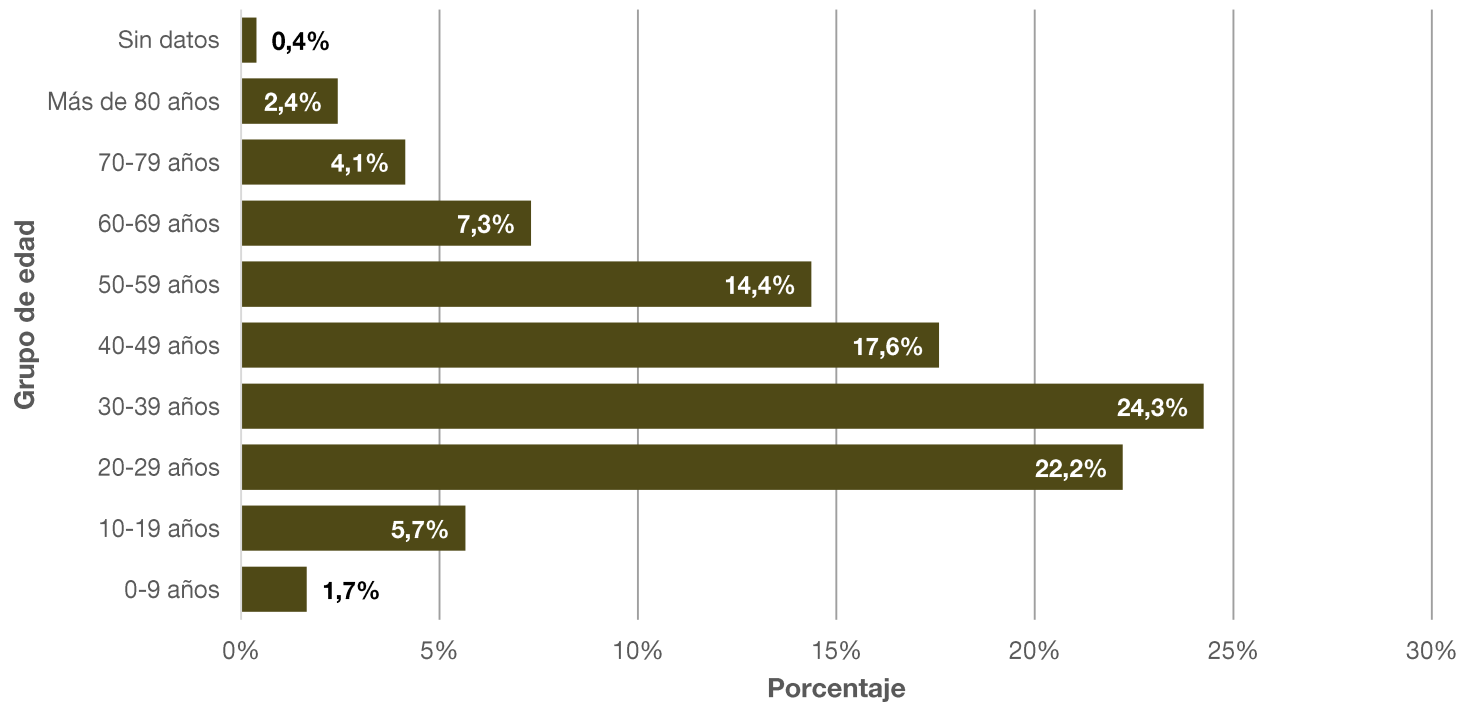


- Mujer
- Varón

Casos confirmados según grupo de edad



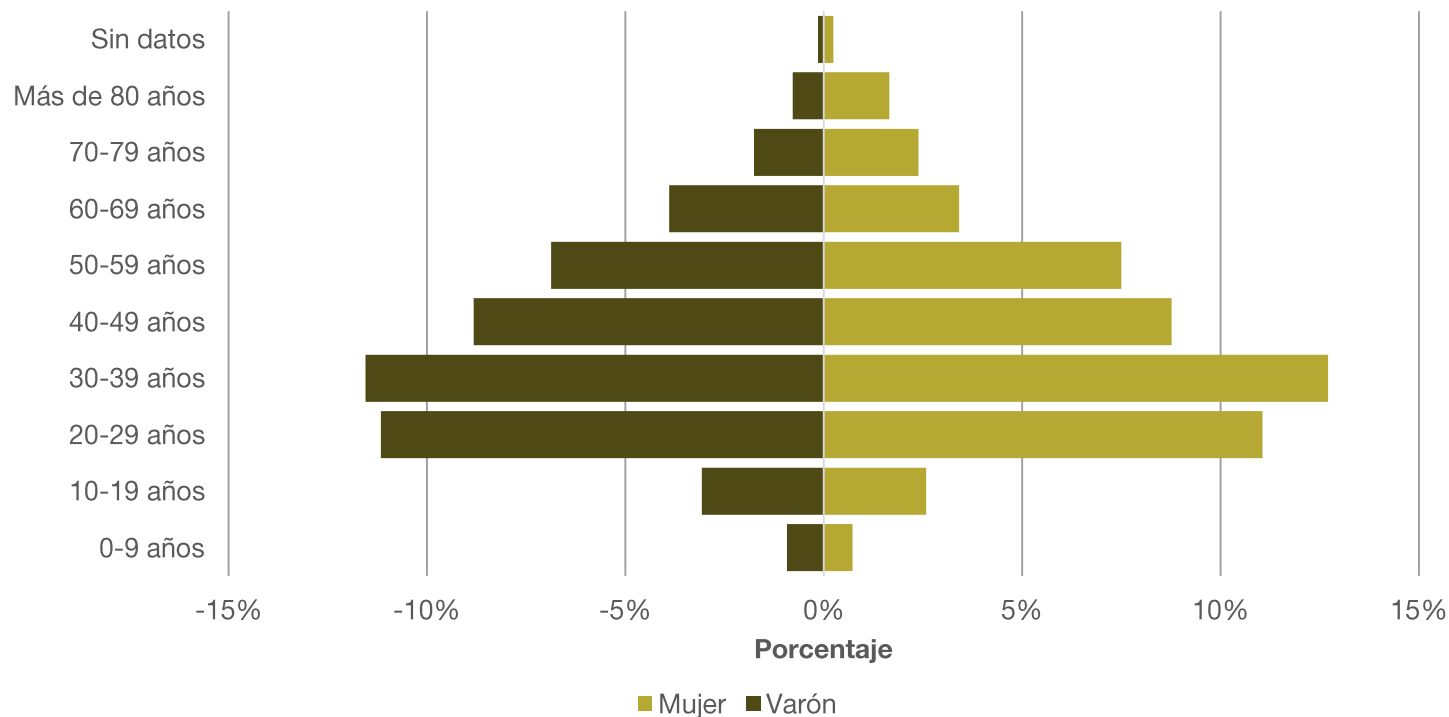
Municipalidad
de Crespo



Casos confirmados según grupo de edad y sexo



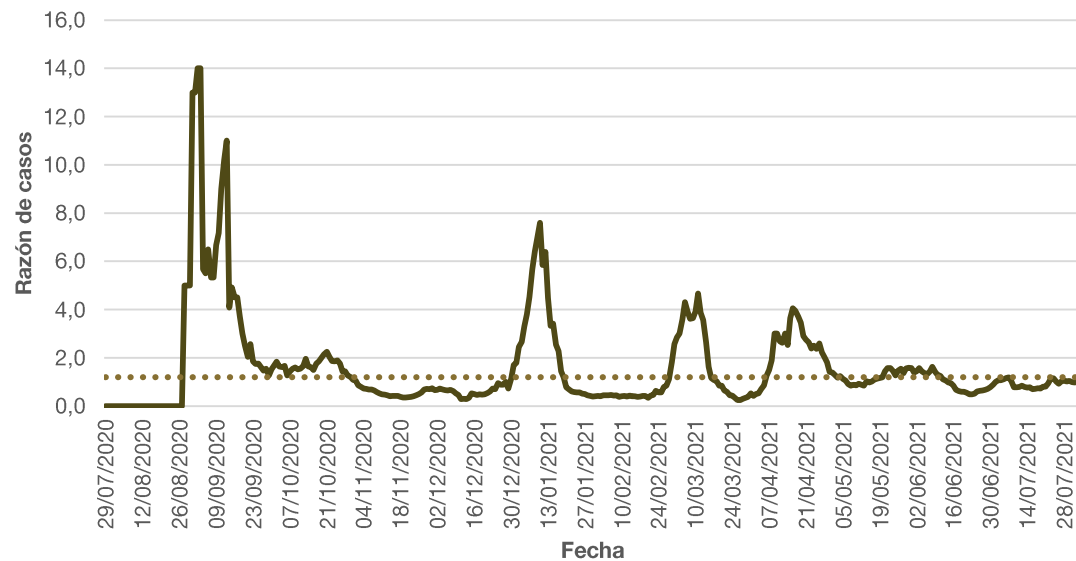
Municipalidad de Crespo



Razón de casos



Municipalidad
de Crespo



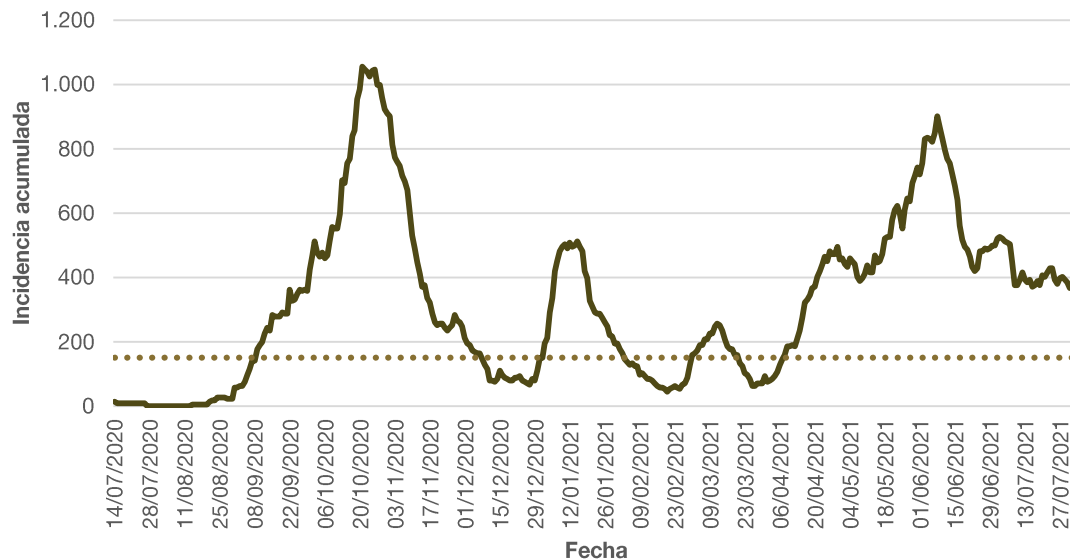
0,9

al 03/08/2021

Incidencia acumulada (últimos 14 días)



Municipalidad
de Crespo



371,0

casos cada 100.000
habitantes (en los
últimos 14 días)



Municipalidad
de Crespo

328,1 días

(247,6 – 486,2 días)

Tiempo de duplicación



Municipalidad
de Crespo

1,41%

Porcentaje de letalidad

Porcentaje de letalidad



Municipalidad
de Crespo

República Argentina

2,15%

Provincia de Entre Ríos

1,68%

Departamento Paraná

2,00%

Municipio de Crespo

1,41%

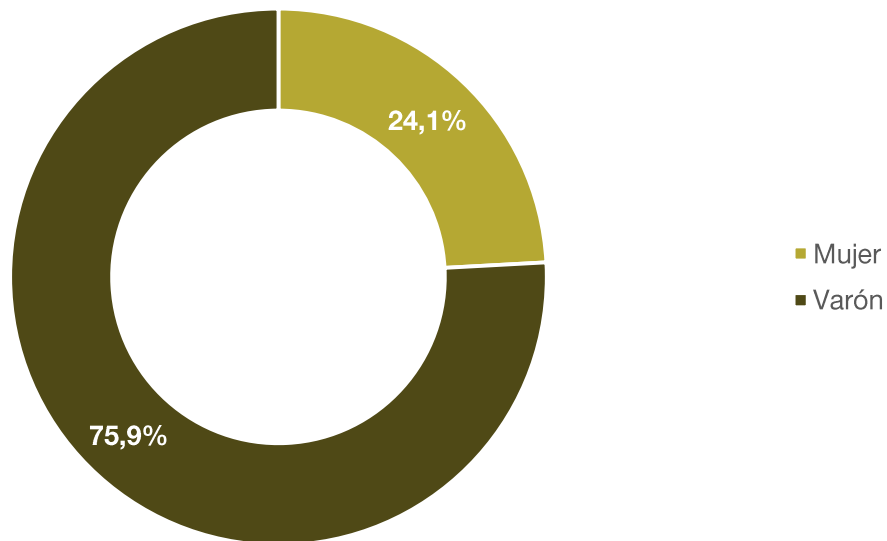
Fuente: Reporte Diario del Ministerio de Salud de la Nación y Reporte Epidemiológico de la Sala de Situación de la Dirección de Epidemiología del Ministerio de Salud de la Provincia de Entre Ríos.

Fallecidos según sexo



Municipalidad
de Crespo

El total de fallecidos es de **29**, con una mediana de edad de **71** años.





Municipalidad
de Crespo

**Oficina Municipal de
Estadísticas (OME)**