



Municipalidad
de Crespo

Situación epidemiológica

10/08/2021

Casos confirmados

4

Nuevos



1

Por epidemiología
clínica

2.111*

Acumulados



612

Por epidemiología
clínica

Casos activos

93

* Sobre el total informado por la Dirección de Epidemiología (Ministerio de Salud de la Provincia de Entre Ríos) al Área de Salud del Municipio de Crespo y por los datos suministrados por los laboratorios bioquímicos de la ciudad.

Casos sospechosos

4

Nuevos

4

Acumulados

Altas

4

Nuevos

1.988

Acumuladas
(desde 31/08/2020)

Casos descartados

10

Nuevos

1.949

Acumulados
(desde
04/09/2020)

Fallecidos

30**

Contactos estrechos activos

102



Municipalidad
de Crespo

** Datos del Reporte epidemiológico - Sala de Situación - Dirección de Epidemiología - Ministerio de Salud de la Provincia de Entre Ríos

Incidencia acumulada cada 100.000 habitantes



Municipalidad
de Crespo

República Argentina

11.110,3

Provincia de Entre Ríos

9.499,9

Departamento Paraná

9.602,2

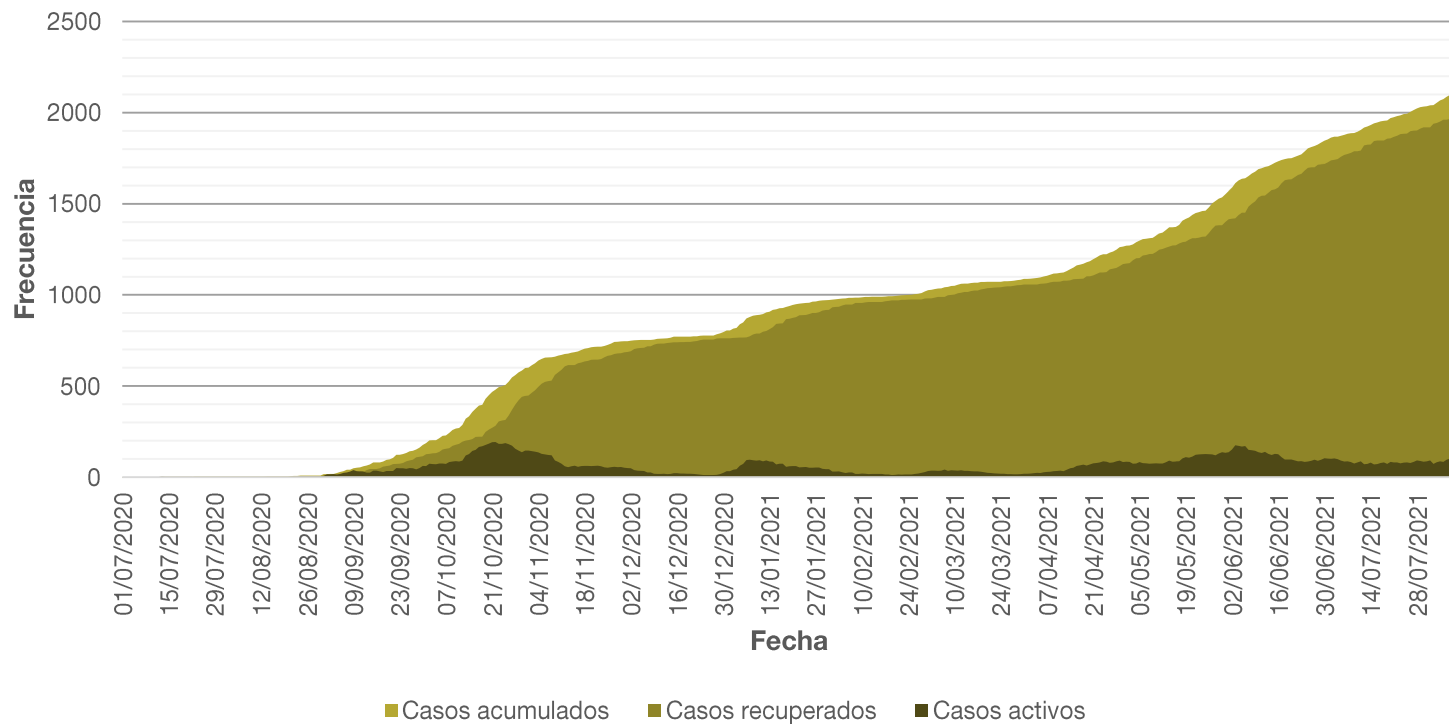
Municipio de Crespo

9.324,2

Casos acumulados, activos y recuperados



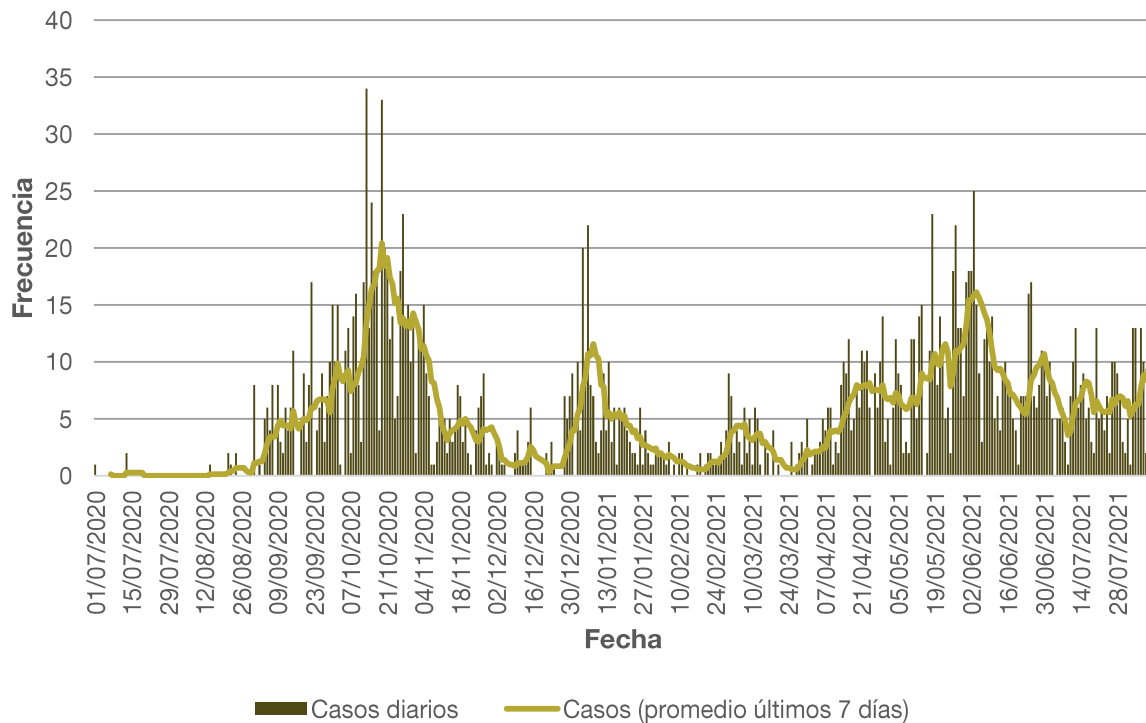
Municipalidad
de Crespo



Casos diarios y casos promedios



Municipalidad
de Crespo

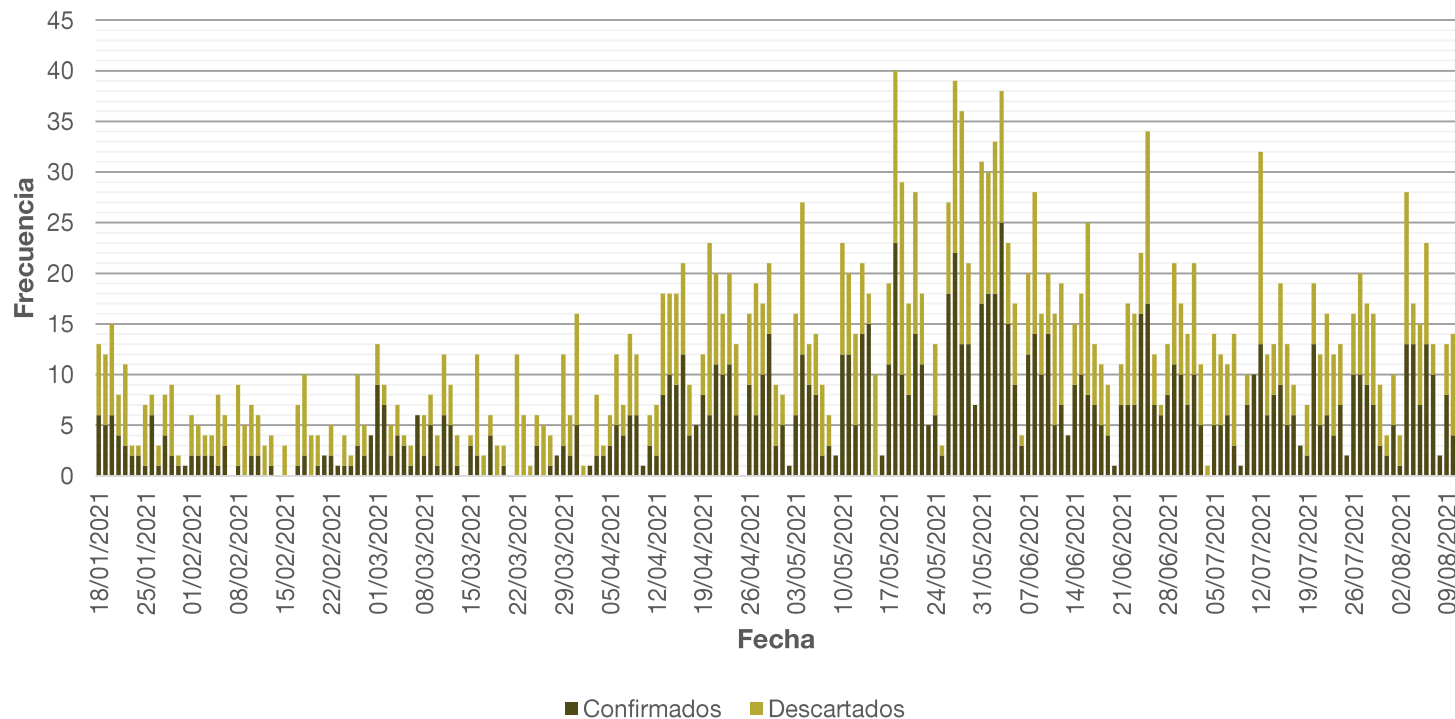


8,1
casos (promedio
últimos 7 días)

Casos confirmados y descartados



Municipalidad
de Crespo



Casos confirmados y descartados según semana epidemiológica



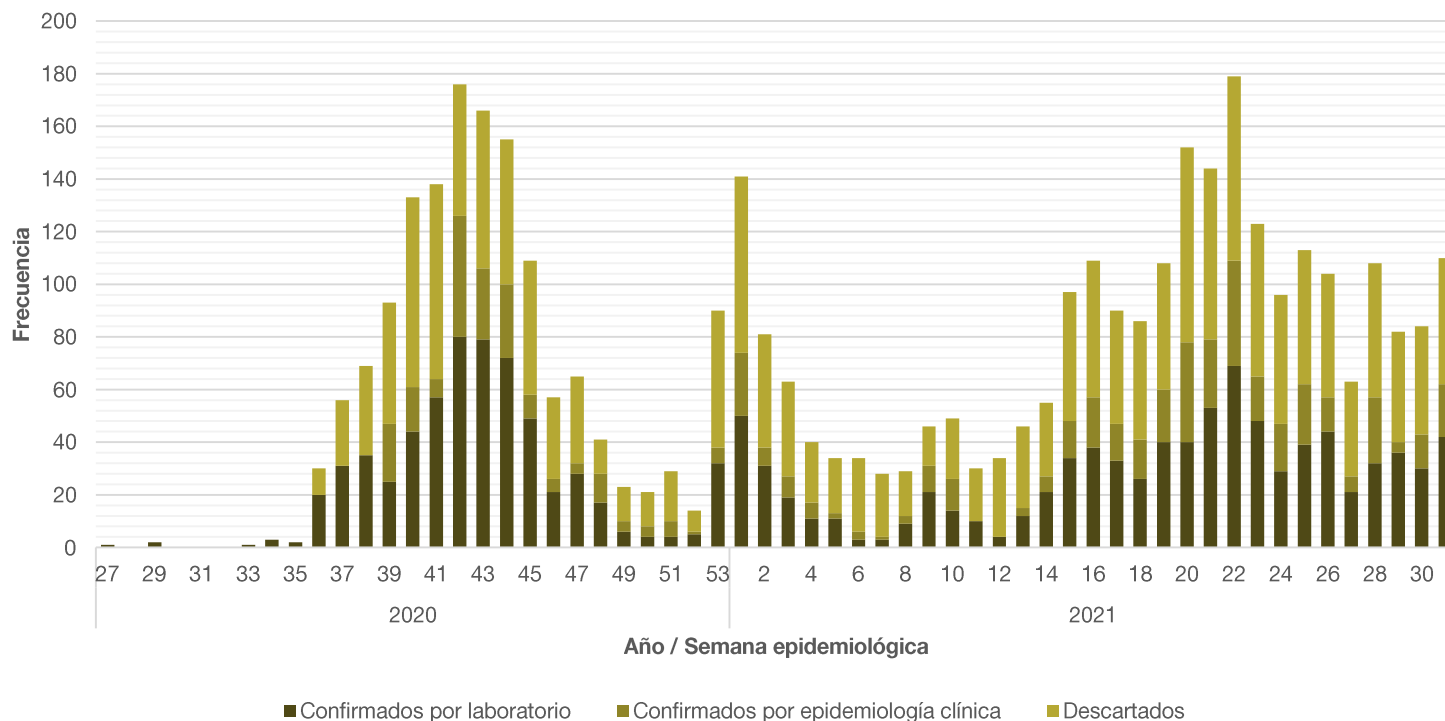
Municipalidad de Crespo

Año	Semana epidemiológica	Fecha	Confirmados por laboratorio	Confirmados por epidemiología clínica	Total confirmados	Descartados
2021	11	14/03 al 20/03	10	0	10	20
	12	21/03 al 27/03	4	0	4	30
	13	28/03 al 03/04	12	3	15	31
	14	04/04 al 10/04	21	6	27	28
	15	11/04 al 17/04	34	14	48	49
	16	18/04 al 24/04	38	19	57	52
	17	25/04 al 01/05	33	14	47	43
	18	02/05 al 08/05	26	15	41	45
	19	09/05 al 15/05	40	20	60	48
	20	16/05 al 22/05	40	38	78	74
	21	23/05 al 29/05	53	26	79	65
	22	30/05 al 05/06	69	40	109	70
	23	06/06 al 12/06	48	17	65	58
	24	13/06 al 19/06	29	18	47	49
	25	20/06 al 26/06	39	23	62	51
	26	27/06 al 03/07	44	13	57	47
	27	04/07 al 10/07	21	6	27	36
	28	11/07 al 17/07	32	25	57	51
	29	18/07 al 24/07	36	4	40	42
	30	25/07 al 31/07	30	13	43	41
31	01/08 al 07/08	42	20	62	48	

Casos confirmados y descartados según semana epidemiológica



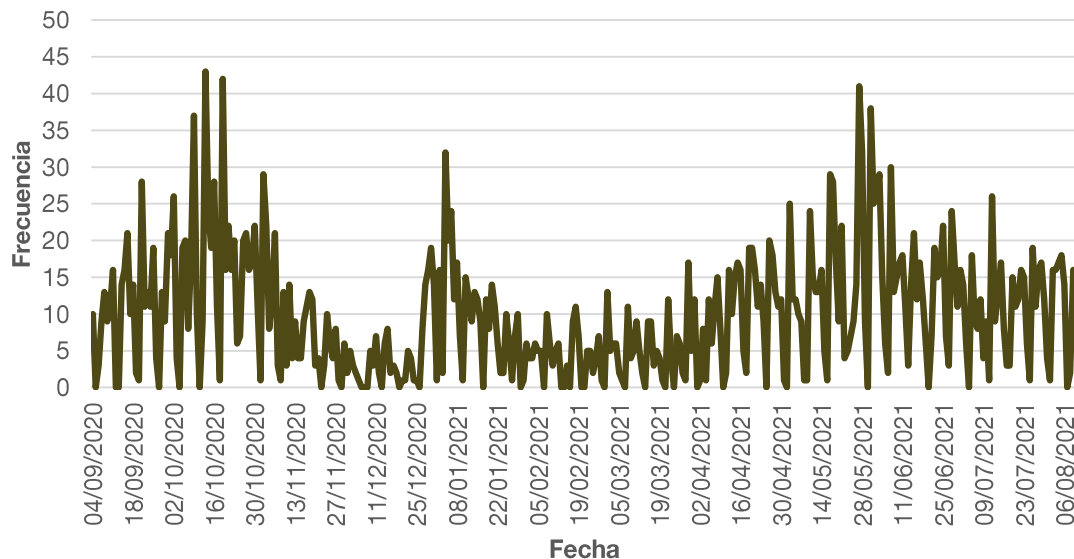
Municipalidad de Crespo



Cantidad diaria de testeos



Municipalidad
de Crespo



11

test realizados



Municipalidad
de Crespo

3,4

test realizados cada 1.000 habitantes (en los últimos 7 días)



Municipalidad
de Crespo

43,0% *

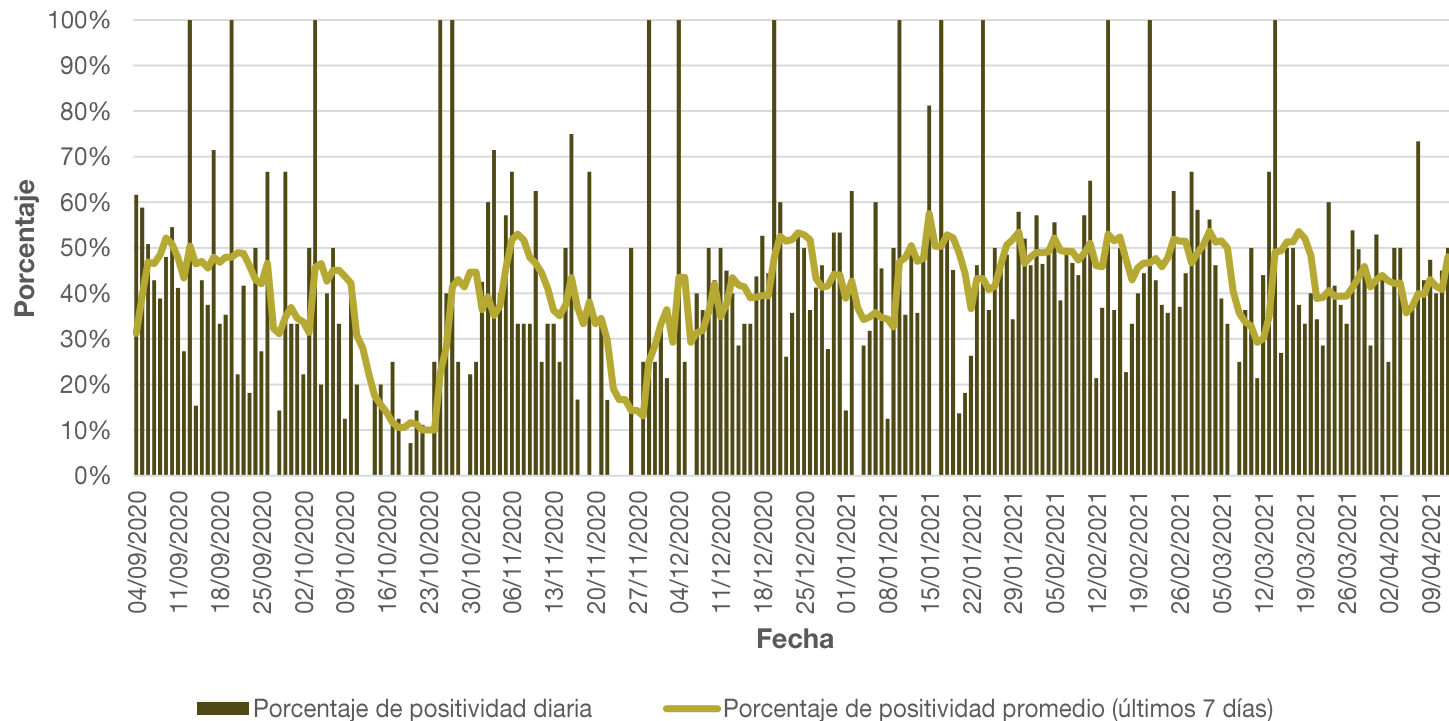
Porcentaje de positividad (acumulado desde el
04/09/2020)

* Porcentaje de casos positivos sobre el total de casos estudiados por laboratorio.

Positividad de los testeos



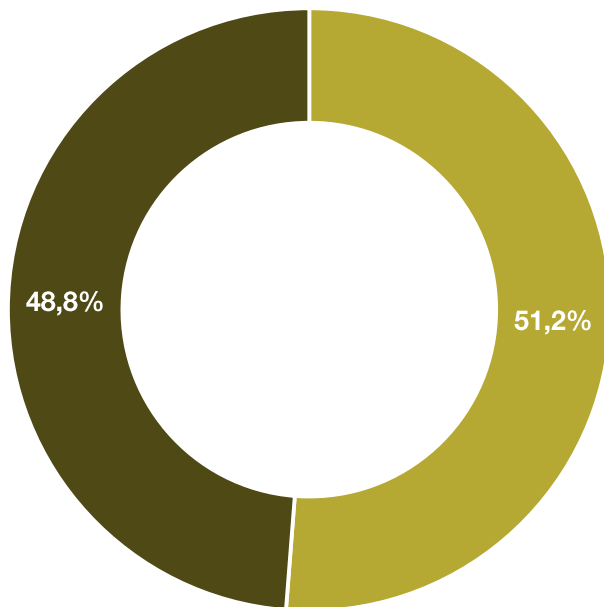
Municipalidad
de Crespo



Casos confirmados según sexo



Municipalidad
de Crespo

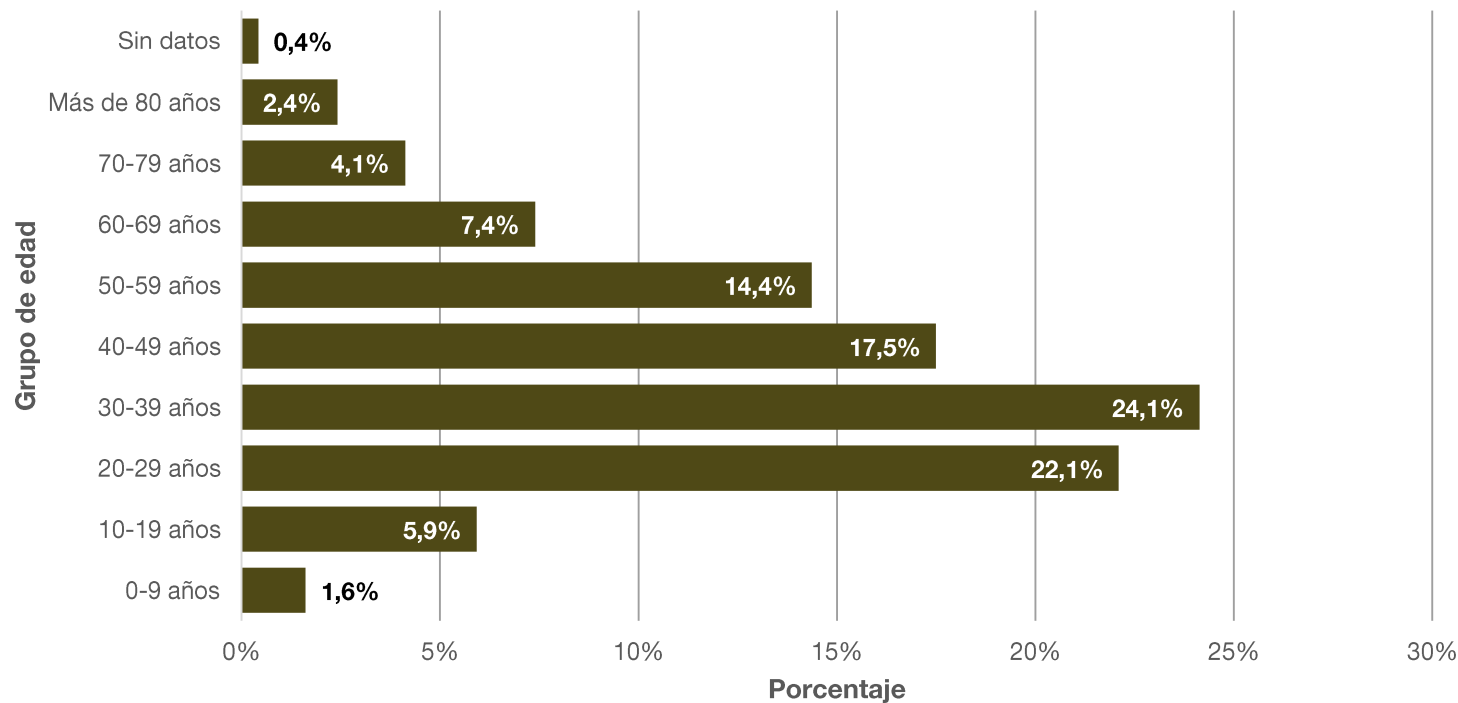


- Mujer
- Varón

Casos confirmados según grupo de edad



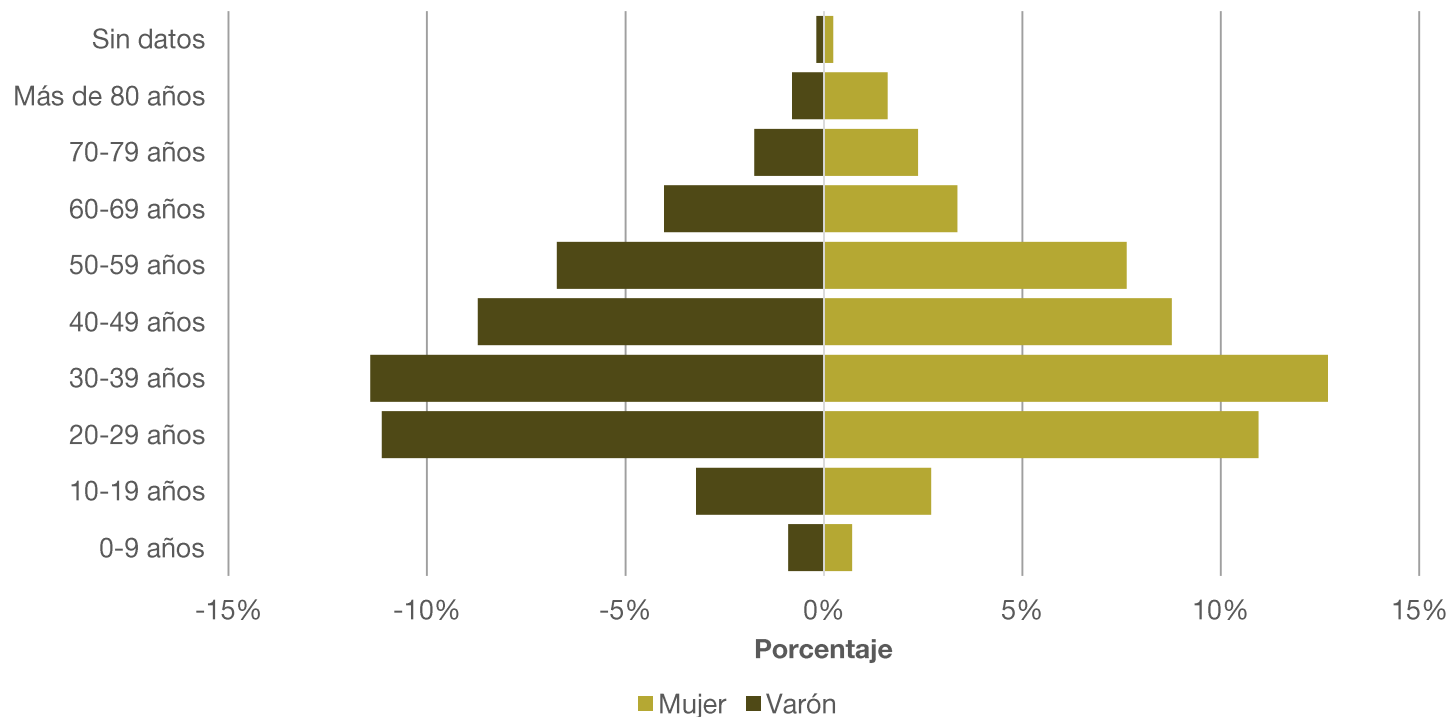
Municipalidad
de Crespo



Casos confirmados según grupo de edad y sexo



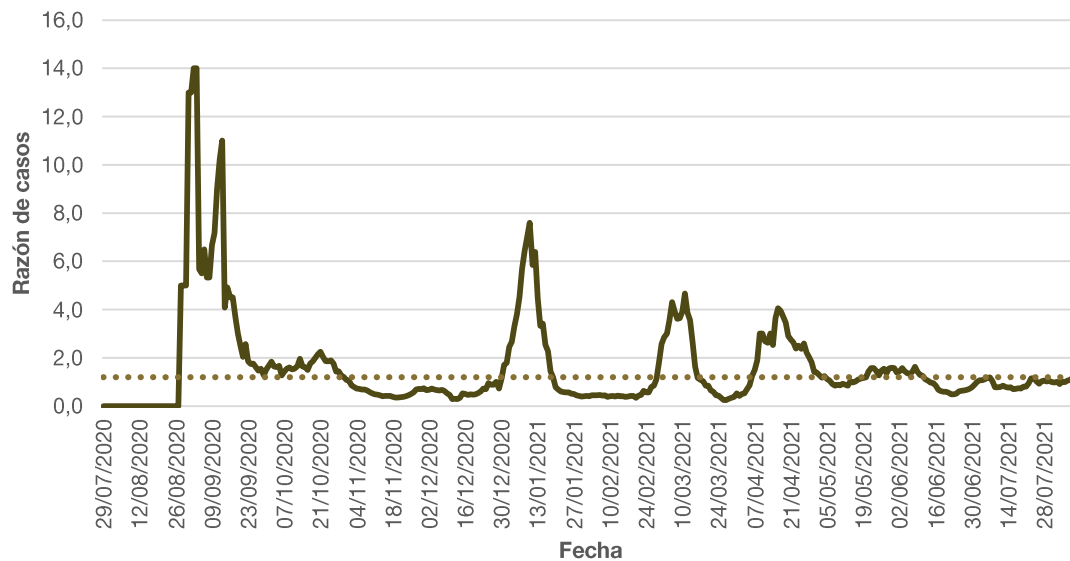
Municipalidad de Crespo



Razón de casos



Municipalidad
de Crespo

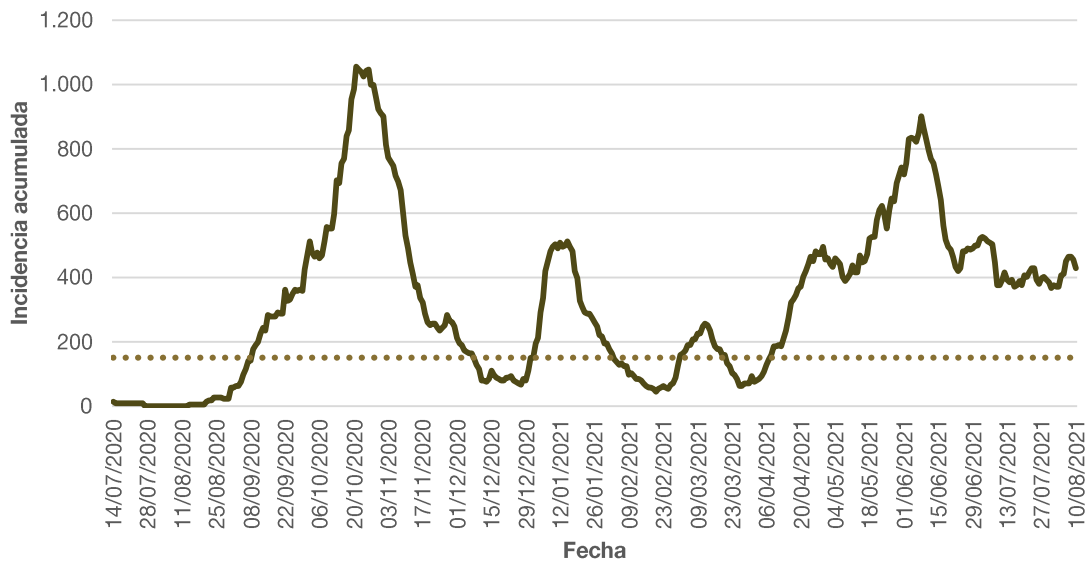


1,1
al 10/08/2021

Incidencia acumulada (últimos 14 días)



Municipalidad
de Crespo



428,4

casos cada 100.000
habitantes (en los
últimos 14 días)



Municipalidad
de Crespo

164,2 días

(137,8 – 203,2 días)

Tiempo de duplicación



Municipalidad
de Crespo

1,42%

Porcentaje de letalidad

Porcentaje de letalidad



Municipalidad
de Crespo

República Argentina

2,15%

Provincia de Entre Ríos

1,70%

Departamento Paraná

2,01%

Municipio de Crespo

1,42%

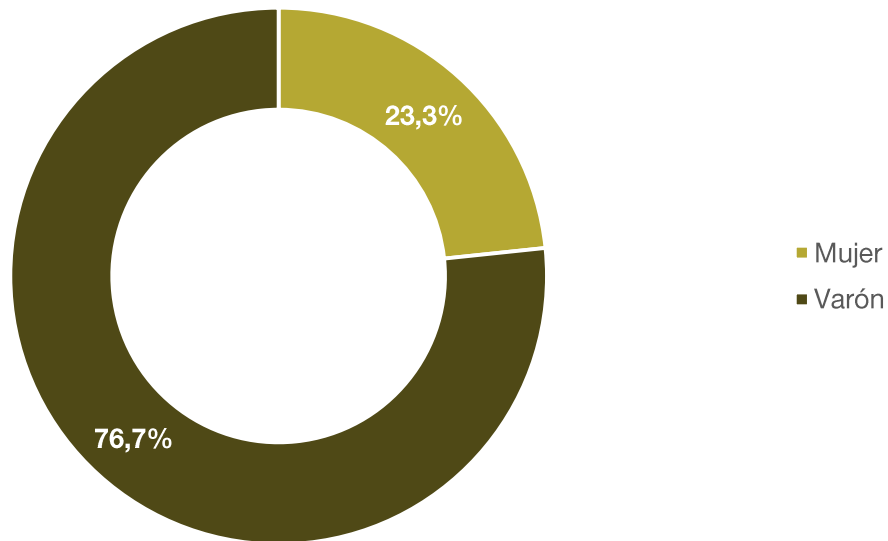
Fuente: Reporte Diario del Ministerio de Salud de la Nación y Reporte Epidemiológico de la Sala de Situación de la Dirección de Epidemiología del Ministerio de Salud de la Provincia de Entre Ríos.

Fallecidos según sexo



Municipalidad
de Crespo

El total de fallecidos es de **30**, con una mediana de edad de **71** años.





Municipalidad
de Crespo

**Oficina Municipal de
Estadísticas (OME)**