

*Día de la Industria*

*Crespo*

# Industria de Entre Ríos

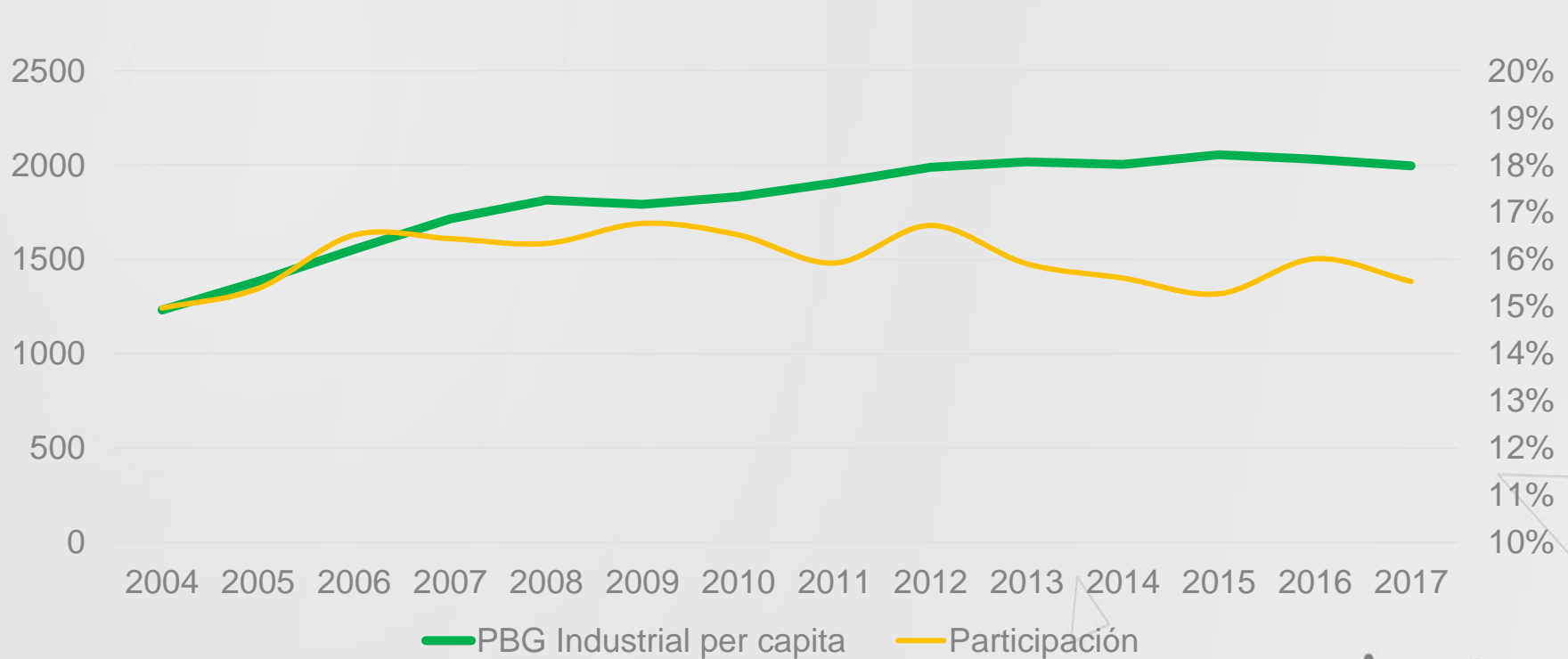
Estructura y situación del sector industrial  
provincial



**Estructura Provincial**

**Coyuntura industrial**

*Evolución del PBG Industrial de Entre Ríos, per cápita y en porcentaje de participación*

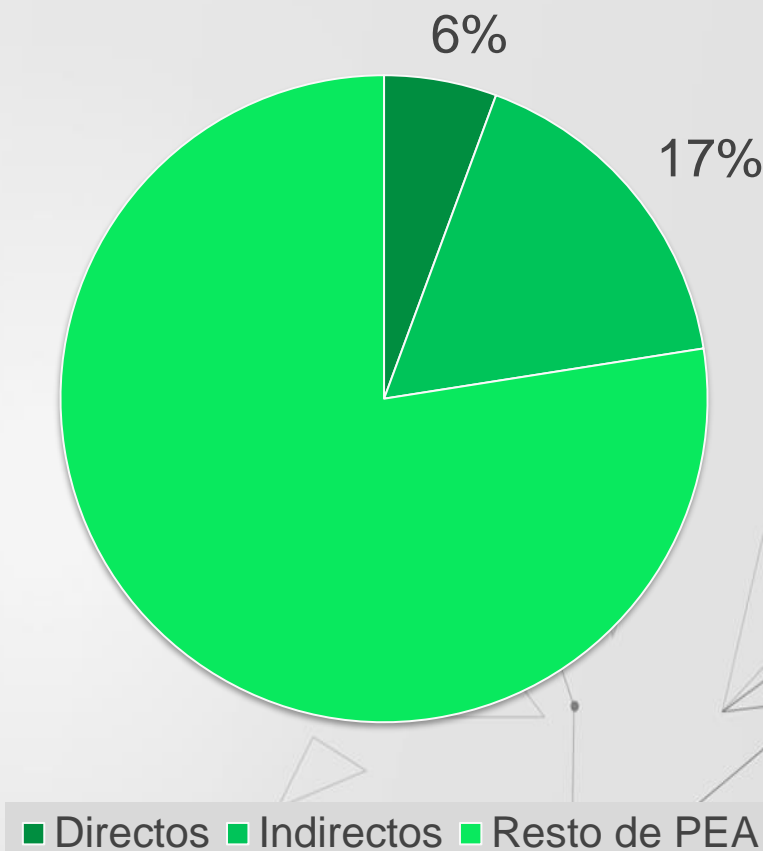


	<b>2004-2012</b>	<b>2012-2017</b>	<b>2004-2017</b>
PBG	6.5%	2.3%	4.35%
PBG Industrial	8.2%	2.0%	5.25%
PBG Ind per capita	7.1%	0.7%	4.25%

Fuente: Dirección de Estadística y Censo - Provincia de Entre Ríos

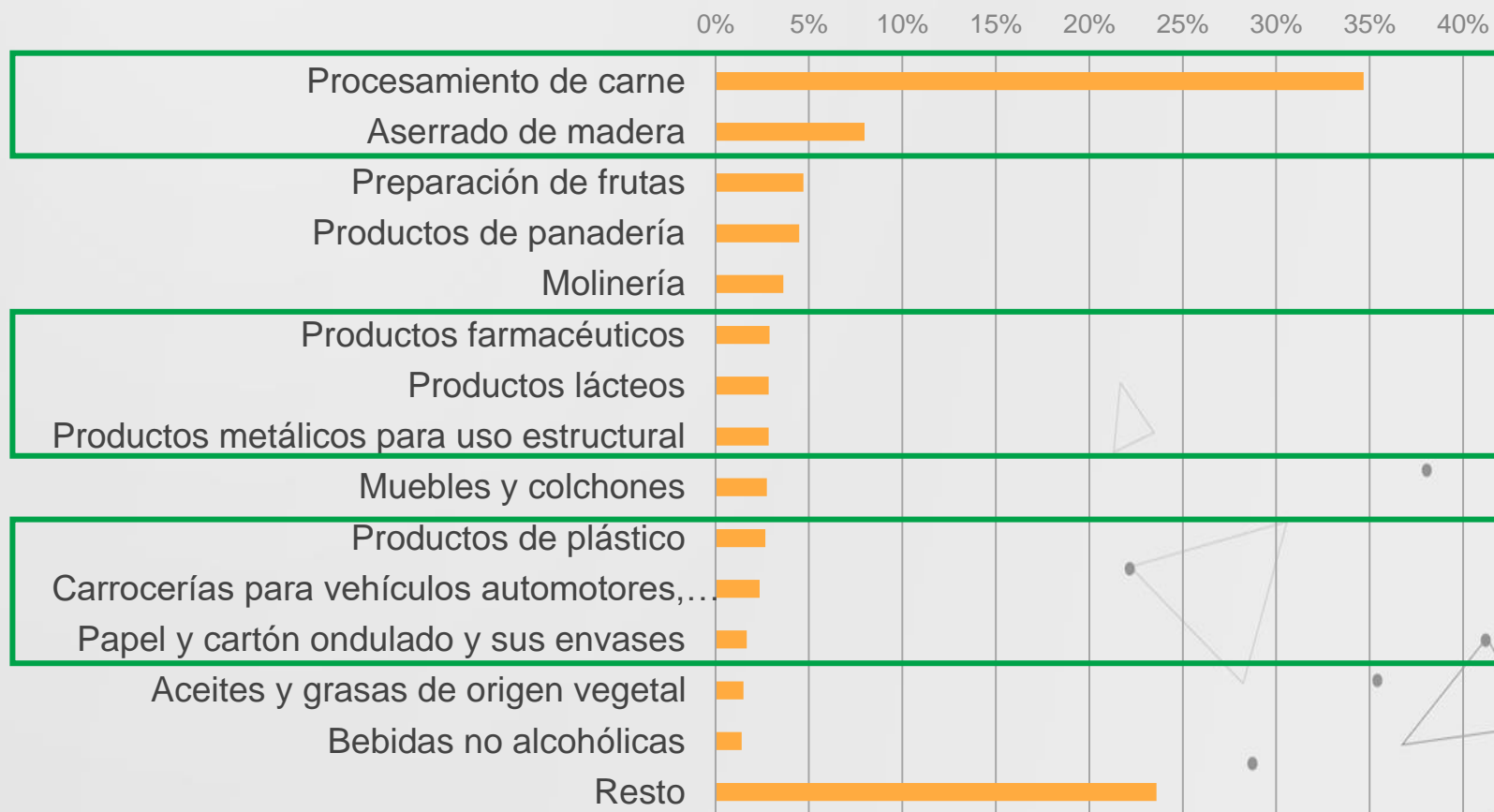
\*PBG real a precios 2004

- Empleo Directo: 30.000
- Empleo Indirecto: 90.000
- TOTAL: 120.000
- Industria en PEA: 23%



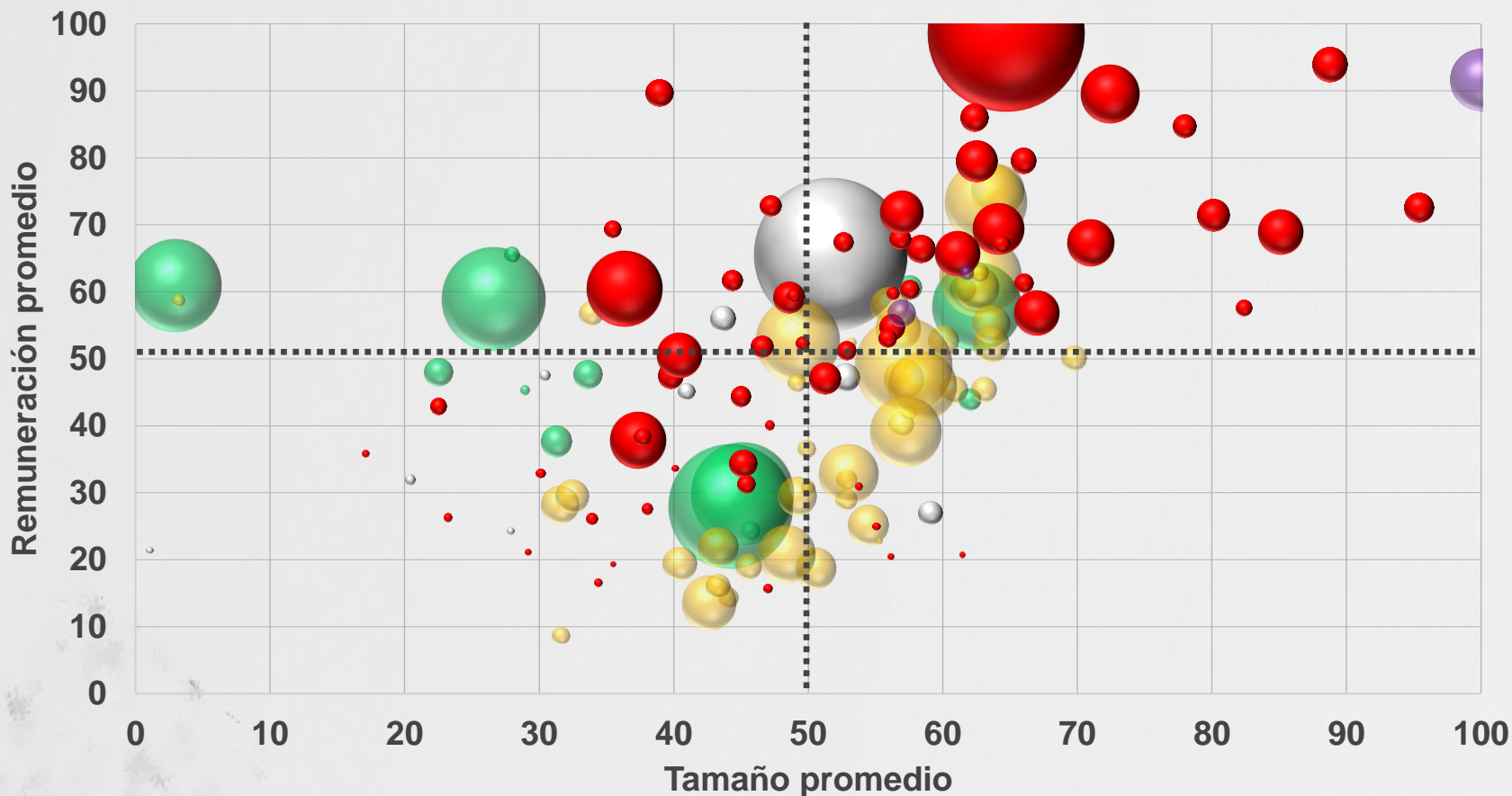
Principales ramas industriales: procesamiento de carnes, la actividad foresto-industrial, procesamiento de alimentos (molinería, frutas, lácteos), el sistema metalmeccánico y farmacéutico

### Participación de sectores industriales, según Empleo

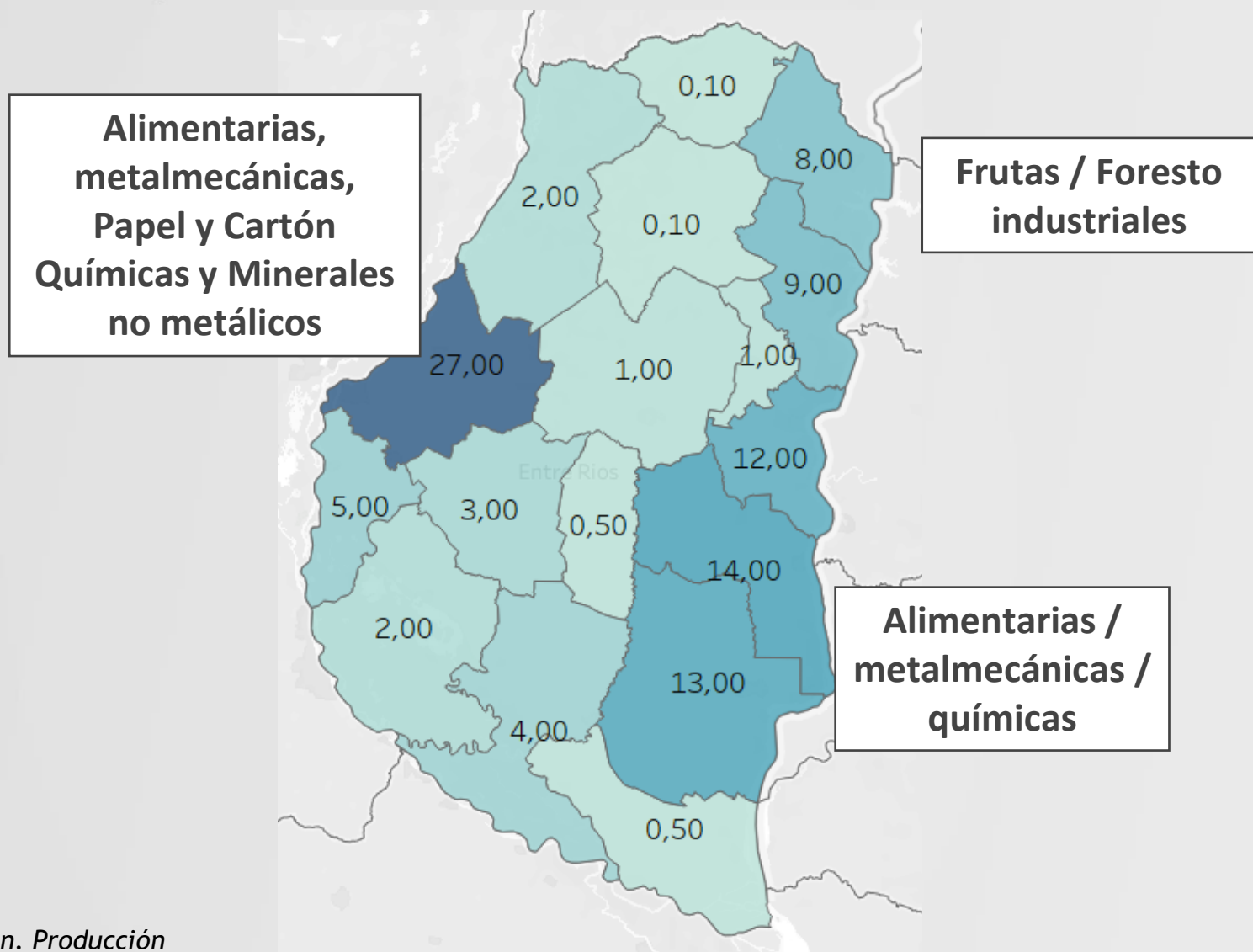


El sector industrial representa establecimientos de tamaño promedio mayor, y con mejores remuneraciones

Tamaño y remuneración promedio por rama de actividad



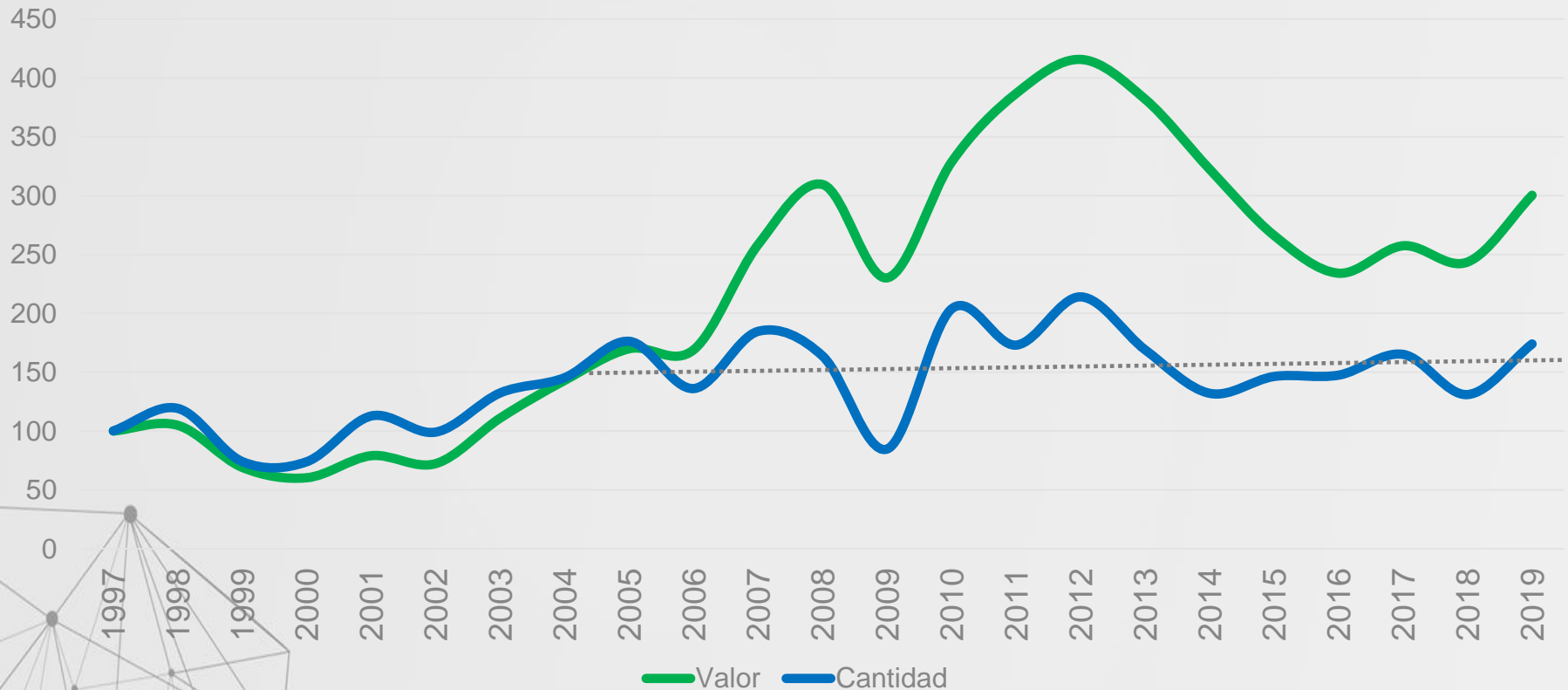
## Porcentaje de empleo industrial por departamento de Entre Ríos



Fuente: Min. Producción

- Las exportaciones industriales representan la mitad de las exportaciones totales de la provincia
- Las exportaciones de Entre Ríos se han estancado desde 2006

### Exportaciones de Entre Ríos – 1997-2019



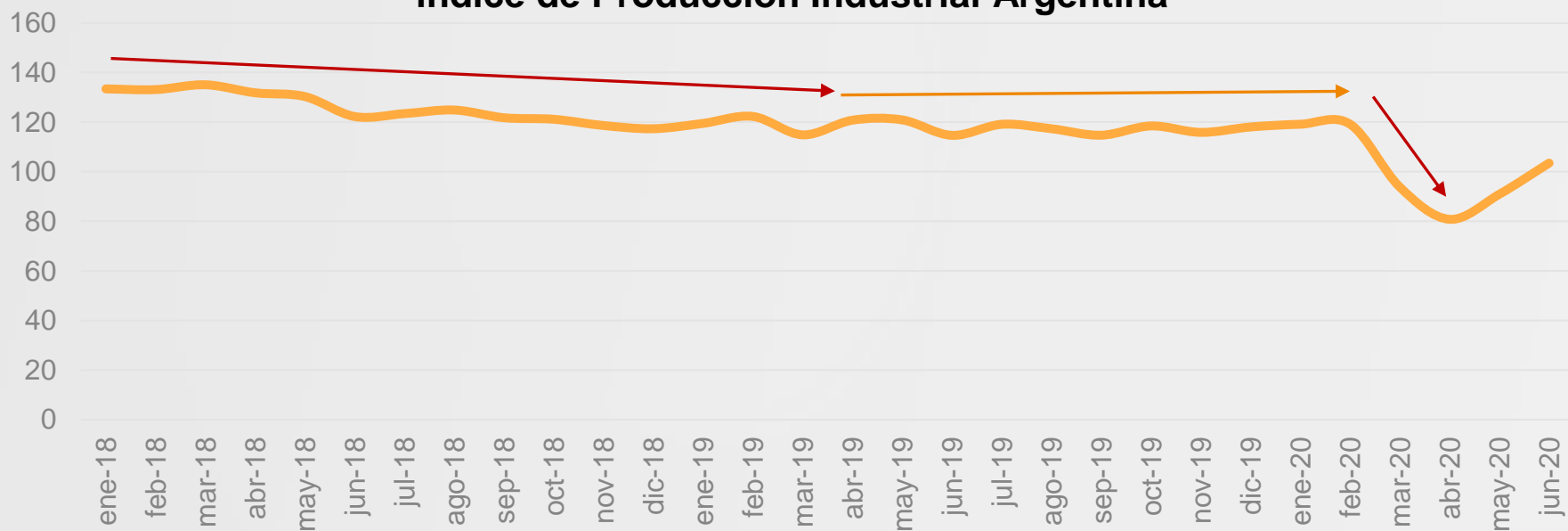


**Estructura Provincial**

**Coyuntura industrial**

- Hacia la mitad del año el nivel de producción industrial de Argentina ya se comenzó a recuperar de su fuerte caída (-6,6%), acumulando en la primera mitad del año una caída del 14,6%
- Sectores más afectados: *automotores, minerales no metálicos, equipos eléctricos y textiles*
- Hacia JULIO varios sectores fuertemente afectados trabajaban con alta Utilización de la Capacidad Instalada

### Índice de Producción Industrial Argentina



### COMERCIO EXTERIOR:

- Las exportaciones *cayeron menos* en los sectores agroindustriales, con precios más estables (China)
- Las exportaciones industriales profundizaron sus caídas, con mayores dificultades de sus socios comerciales (Brasil)

*Fuente: INDEC*

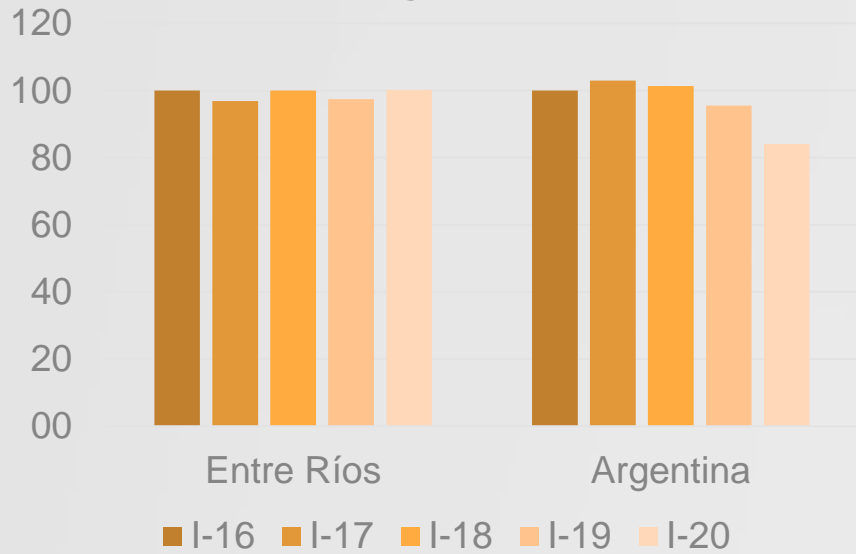
### EMPLEO:

- El empleo privado registrado cayó (-2,2%) menos de lo esperado y menos que en otros países similares (*Fuente: CEPXXI*)

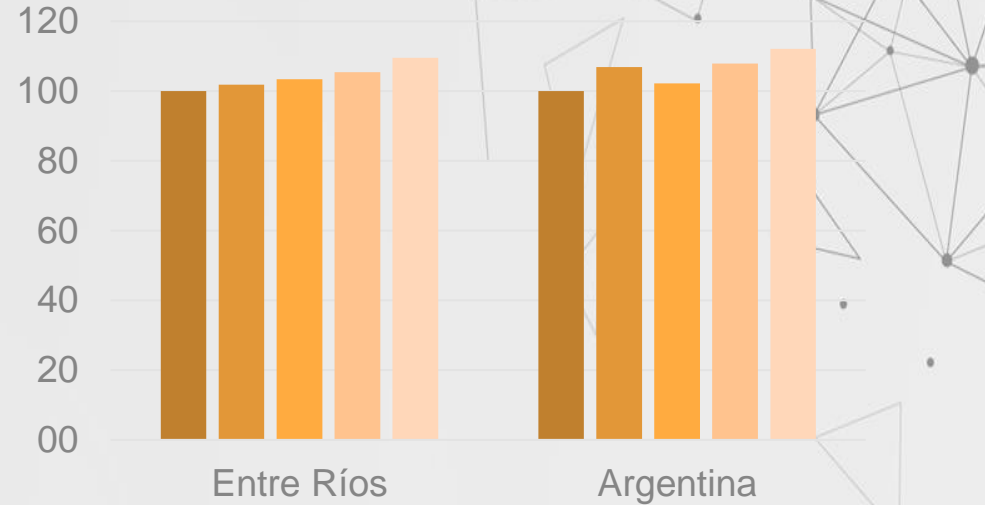
### NUEVOS PROBLEMAS

- Pero persisten diversos problemas en las industrias: 62% de las industrias consultadas (UIA) en julio trabajaron con caídas de niveles de producción de al menos el 25%. Mientras, todavía persisten los problemas financieros y operativos, y se deben enfrentar a nuevos costos de funcionamiento vinculados con los protocolos sanitarios (*fuentes: UIA*)

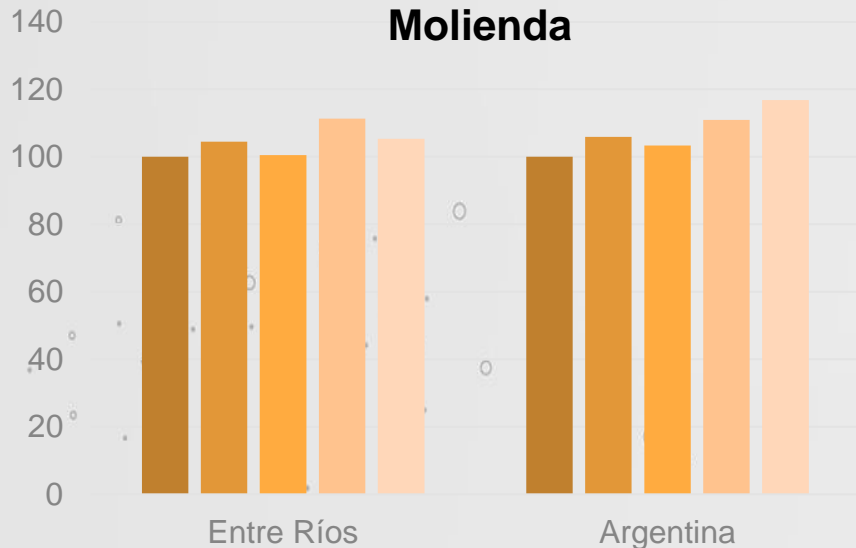
## Demanda Energía Eléctrica Industrial



## Faena de Aves



## Molienda



- Las actividades agroindustriales tuvieron un menor impacto en el marco de la cuarentena, al ser consideradas esenciales
- Esto implicó una mayor compensación con los sectores fuertemente afectados en la provincia en el primer semestre del año

## **Sectores esenciales:**

- Frigoríficos, molienda, avícola, arrocero, cítrica, etc: se mantuvo la actividad en el primer semestre, pero con condiciones de precios bajos y baja rentabilidad por traslado de demanda hacia productos de menor valor agregado
- Medicamentos y embalajes (papel, cartón, plástico y madera): actividad estable en base a encadenar con actividades esenciales

## **Sectores no esenciales:**

- Sectores vinculados con el agro: recuperaron dinámica en base a la demanda del sector agropecuario (Acoplados)
- Sectores vinculados con la construcción: de fuertes restricciones y demanda nula, a abrupta recuperación de demanda y producción

*Amplia incertidumbre y acumulación de nuevos problemas (logísticos, sanitarios, gestión, etc)*

	<b>Medicamentos y Químicos:</b> demanda creciente
	<b>Agroindustria y encadenamientos</b> (Maquinaria, Agroquímicos): tendencia optimista en el sector, exportación y profundización de la inversión en el sector
	<b>Bienes durables:</b> mayor demanda dentro del hogar, y <i>abaratamiento</i> en términos de dólar paralelo y planes de financiamiento
	<b>Alimentos:</b> demanda externa estable, con capacidad de respuesta. Planes de profundización de su inserción internacional
	<b>Minerales no metálicos y metales básicos:</b> recuperación abrupta por nuevo auge y fomento a la construcción
	<b>Oleaginosas:</b> caída en la demanda externa
	<b>Metalmecánico y equipos:</b> fuerte impacto de la actual situación y débil perspectiva de recuperación. Sectores parciales
	<b>Petróleo y energía:</b> caída de los precios internacionales
	<b>Textil:</b> restricciones productivas y comerciales
	<b>Actividades vinculadas al turismo</b>

## RECUPERACIÓN SECTORIAL:


- Industria: agregado de valor y empleo de calidad, bien remunerado y estable
- Agro: alta inserción internacional y generación de dólares
- Construcción: rápida generación de empleo de menor calificación y encadenamientos industriales
- Energía: oportunidad de aportes de divisas

### *Indicadores estructurales de grandes sectores económicos*

	Agro	Construcción	Energía	Industria	Comercio
Participación / PBI	9.2%	3.7%	6.5%	18.0%	14.3%
Empleo Privado Registrado %	5.6%	7.0%	1.9%	17.8%	17.9%
Salario Privado Registrado Medio	0.66	0.74	2.72	1.14	1.02
Aportes de Divisas / PBI	6.1%	0.0%	0.0%	-0.3%	-0.7%
Multiplicador del empleo	1.485	1.537	2.651	2.622	1.134

*Fuente: elaboración propia*

# Muchas gracias



UNIÓN INDUSTRIAL DE ENTRE RÍOS

*Lic. Gabriel Weidmann  
Crespo, 2 de Septiembre 2020*